

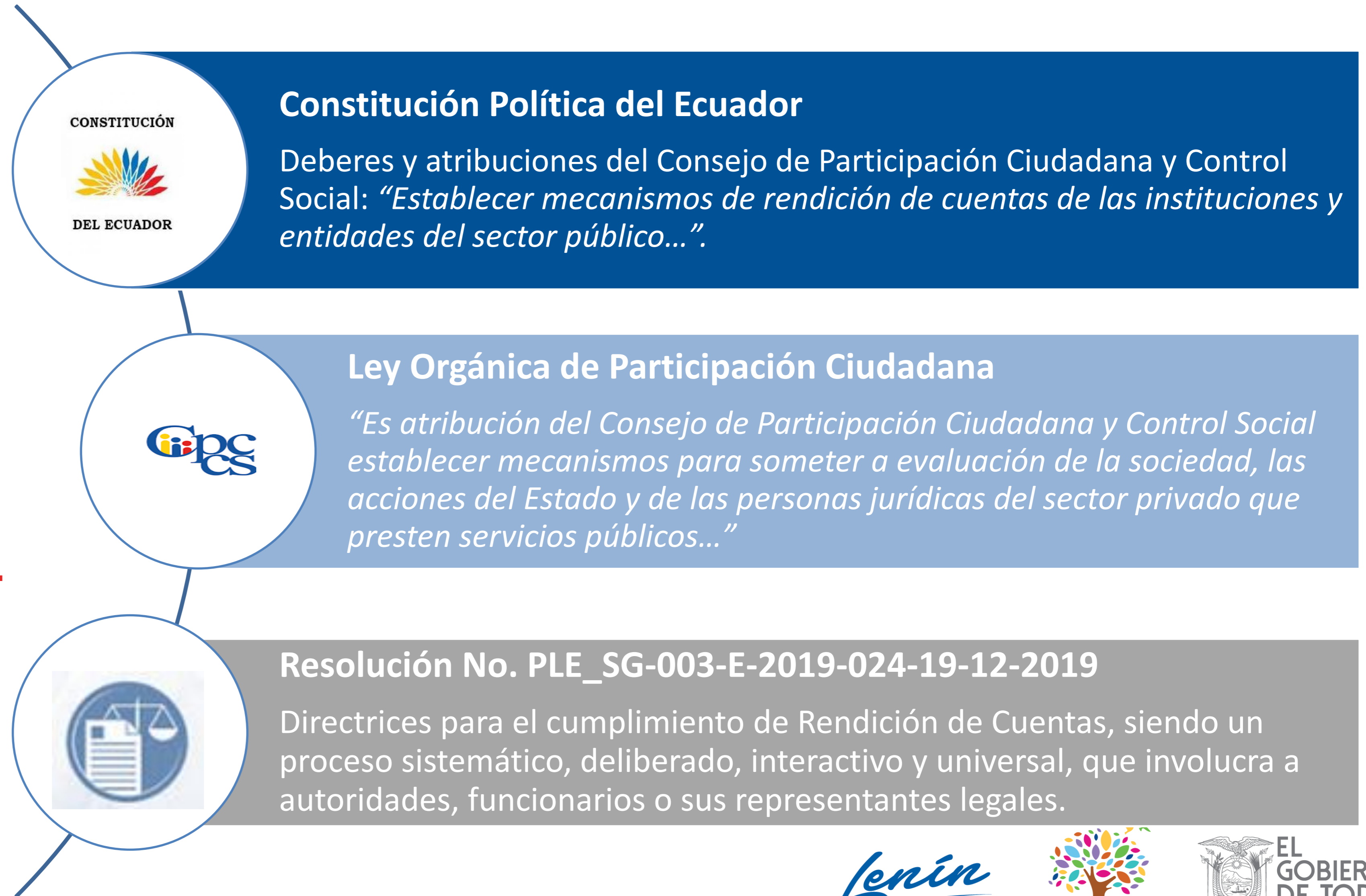
INFORME PRELIMINAR RENDICIÓN DE CUENTAS



MINISTERIO DE GOBIERNO
2019

BASE LEGAL VIGENTE

RENDICIÓN DE CUENTAS 2019





1. FORTALECIMIENTO POLICÍA NACIONAL



1.1. FORTALECIMIENTO INFRAESTRUCTURA Y EQUIPAMIENTO

FORTALECIMIENTO DE CAPACIDADES - 2019

EQUIPAMIENTO LOGÍSTICO

13,63
MMUSD



Pólizas de seguro de casco aéreo, vehículos, bienes muebles e inmuebles

EQUIPAMIENTO TÁCTICO

3,62
MMUSD



Adquisición de material CS, y alimentación personal PN por estado de excepción.

Entrega de **100 motos** y **69 camionetas** eje preventivo Quito y Guayaquil

EQUIPAMIENTO TECNOLÓGICO

3,39
MMUSD



Mantenimiento Sistemas AVIS+F y AFIS

Data Center de UPC's, Datos e internet, Botones de seguridad.

INSTITUCIONAL

0,36
MMUSD



Celebración Reunión de Ministros en Materia de Seguridad (MISPA-VII)

Implementación del segundo curso presencial de capacitación policial REDPPOL

La Policía Nacional del Ecuador cuenta actualmente con la infraestructura y recursos tecnológicos necesarios para resguardar la integridad de la ciudadanía a nivel nacional.

INFRAESTRUCTURA/MANTENIMIENTO

CONSTRUCCIÓN



38,32 MMUSD (Anticipo entregado MEF)

Contrato suscrito para la construcción y equipamiento con la empresa CRBC de China.



Unidad de Policía Comunitaria (2020-2022)

100 UPCs



Unidad de Vigilancia Comunitaria (2020-2022)

6 UVCs

MANTENIMIENTO PREVENTIVO-CORRECTIVO



4,4 MMUSD (Anticipo)

Financiamiento de pago contrato de mantenimiento de los patrulleros.

Patrulleros

3132



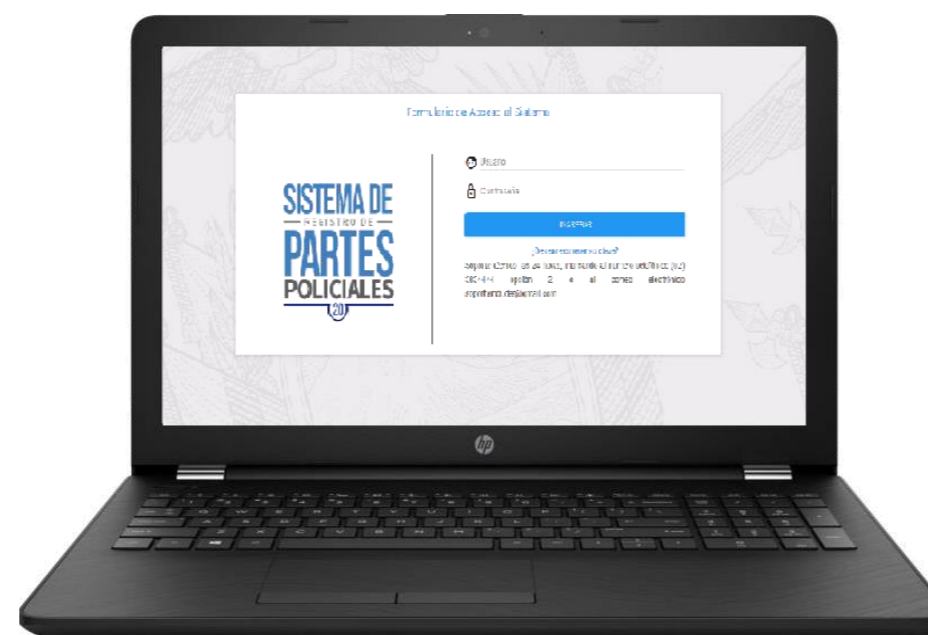
SISTEMA V2 DE PARTES POLICIALES

MEJORAS EN LA
ARQUITECTURA



HARDWARE Y SOFTWARE

AJUSTE DINÁMICO



NUEVO ENTORNO GRÁFICO



INTEROPERABILIDAD



Actualización del sistema de
registro de partes policiales
V.2.0



1.2. TALENTO HUMANO

PROFESIONALIZACIÓN DE LA POLICÍA NACIONAL

1.777 NUEVOS POLICÍAS DE LÍNEA



5ta Cohorte



→ **1.663**

Músicos



→ **114**

COHORTE	TOTAL
5ta	1.663
Músicos	114
TOTAL	1.777

PROFESIONALIZACIÓN DE LA POLICÍA NACIONAL

376 NUEVOS OFICIALES



79
Promoción
2019



376 nuevos oficiales

FORTALECIMIENTO INSTITUCIONAL

TALENTO HUMANO PROCESO DE RECLUTAMIENTO

PROCESO 2018 - 2019


Promoción N° 83
Ingreso marzo 2018



280 Cadetes

Escuela Superior de Policía

Aspirantes Nuevos



7ma. Cohorte
Ingreso mayo 2018



881 Aspirantes

8 Escuelas de Formación Policial

3.824 horas de estudio
Título de Licenciado en Ciencias
Policiales y Seguridad
Ciudadana

3.200 horas de estudio
Título de Técnicos Superior en Seguridad
Ciudadana y Orden Público

FORTALECIMIENTO INSTITUCIONAL

TALENTO HUMANO PROCESO DE RECLUTAMIENTO

PROCESO DE RECLUTAMIENTO 2019-2020:



2.000
CUPOS



200

Aspirantes a servidores policiales nivel
Directivo.

Escuela Superior de Policía "General
Alberto Enríquez Gallo"



1.800

Aspirantes servidores policiales nivel Técnico
Operativo

Escuelas de Formación de Policías
a nivel nacional

FORTALECIMIENTO INSTITUCIONAL

TALENTO HUMANO PROCESO DE RECLUTAMIENTO

PROCESO DE RECLUTAMIENTO 2019-2020:

Académico

Físicos

Control y
confianza

8

MESES

Psicológico

Médico



Ingreso Aspirante a Directivo: Marzo 2020
4 AÑOS de formación, Modalidad – Presencial

Ingreso aspirante a Técnico Operativo: Mayo 2020
1 AÑO 8 MESES de formación , Modalidad – Presencial

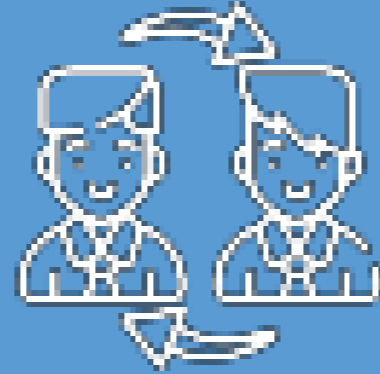




1.3. FORTALECIMIENTO NORMATIVO-INSTITUCIONAL

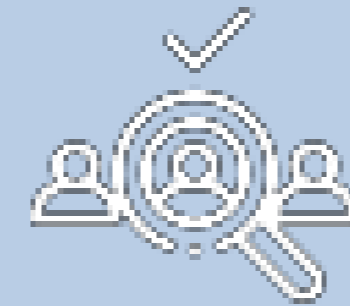
ORGANIZACIÓN DE LAS COMPETENCIAS

MINISTERIO DE GOBIERNO Y POLICÍA NACIONAL



Proceso de pases de los servidores policiales al área y territorio de trabajo

Ascensos claramente definidos y dirigidos por PN









Reclutamiento de los nuevos aspirantes a policías

Representación policial en el Directorio del ISSPOL (policía en servicio pasivo)



ACOMPañAMIENTO AL PROCESO DE REESTRUCTURA POLICÍA NACIONAL - 2019

REUNIONES DE TRABAJO		FECHA
 Revisión de estructura y atribuciones en el ámbito de Cyberseguridad.		22/01/2019
 Revisión de estructura y atribuciones en el ámbito de Anticorrupción.		23/01/2019
 Definición de hoja de ruta para revisión de Estatuto Orgánico.		28/01/2019
 Revisión de estructura y atribuciones de la Dirección General de Seguridad Ciudadana y Control y Orden Público.		04/02/2019
 Revisión de estructura y atribuciones de la Dirección General de investigación y Dirección General de inteligencia Policial.		19/02/2019
 Revisión de estructura y atribuciones de los procesos adjetivos.		26/02/2019

El 07 de marzo de 2019, mediante Oficio Nro. MDI-MDI-2019-0391-OF



Se envió el proyecto de Estatuto Orgánico de Gestión Organizacional de Procesos al Ministerio de Trabajo.

El 08 de marzo de 2019, mediante Oficio Nro. MDT-VSP-2019-0081



El Ministerio de Trabajo emitió la validación del Estatuto Orgánico de Gestión Organizacional de Procesos del Ministerio de Gobierno.



2. GESTIÓN INSTITUCIONAL MINISTERIO DE GOBIERNO

ANTECEDENTES

DECRETO EJECUTIVO Nro. 718 DE 11 DE ABRIL 2019

- ▶ Mediante Decreto Ejecutivo 718 (R.O. Suplemento No. 483, de 08 de mayo 2019), se suprime la Secretaría Nacional de Gestión de la Política, y el Ministerio del Interior asume las competencias de gestión de la política para gobernabilidad y prevención del conflicto, articulación intragubernamental, articulación intergubernamental y articulación con otras funciones del Estado, además de sus atribuciones actuales.

MINISTERIO DE GOBIERNO



REESTRUCTURA INSTITUCIONAL - MDG

FASE 1:
Marco legal para nueva
institucionalidad

Decreto Nro. 718

Supresión SNGP
Transformación
MDI-MDG

FASE 2:
Matriz de competencias

MDT

Emite validación técnica de
la Matriz de Competencias

FASE 3:
Cadena de Valor

MDT

Emite validación técnica de
la Cadena de Valor

FASE 4:
Análisis de Presencia
Institucional en territorio

Planifica Ecuador
Emite pertinencia al
Análisis de Presencia
Institucional en territorio

FASE 6:
Estatuto Orgánico de Gestión Organizacional
por Procesos

En trámite

FASE 5:
Modelo de Gestión

MDT

Emite validación técnica del
Modelo de Gestión

INSTRUMENTOS INSTITUCIONALES APROBADOS -2019

Matriz de Competencias

El 12 de julio 2019, el Ministerio de Trabajo remite la validación técnica al documento Matriz de *“Competencias del Ministerio de Gobierno”*.



Análisis de Presencia Institucional en Territorio- APIT

Mediante Oficios Nro. STPE-2019-0554-OF, de 27 de noviembre de 2019 y STPE-SPT-2019-0454-OF de 12 de diciembre de 2019, la Secretaría Técnica de Planificación *“Planifica Ecuador”*, indica que, el Análisis de Presencia Institucional en Territorio del Ministerio de Gobierno cumple con las directrices emitidas en el Acuerdo Interinstitucional Nro. SENPLADES-MEF-MDT-001-2019 .



Modelo de Gestión Institucional

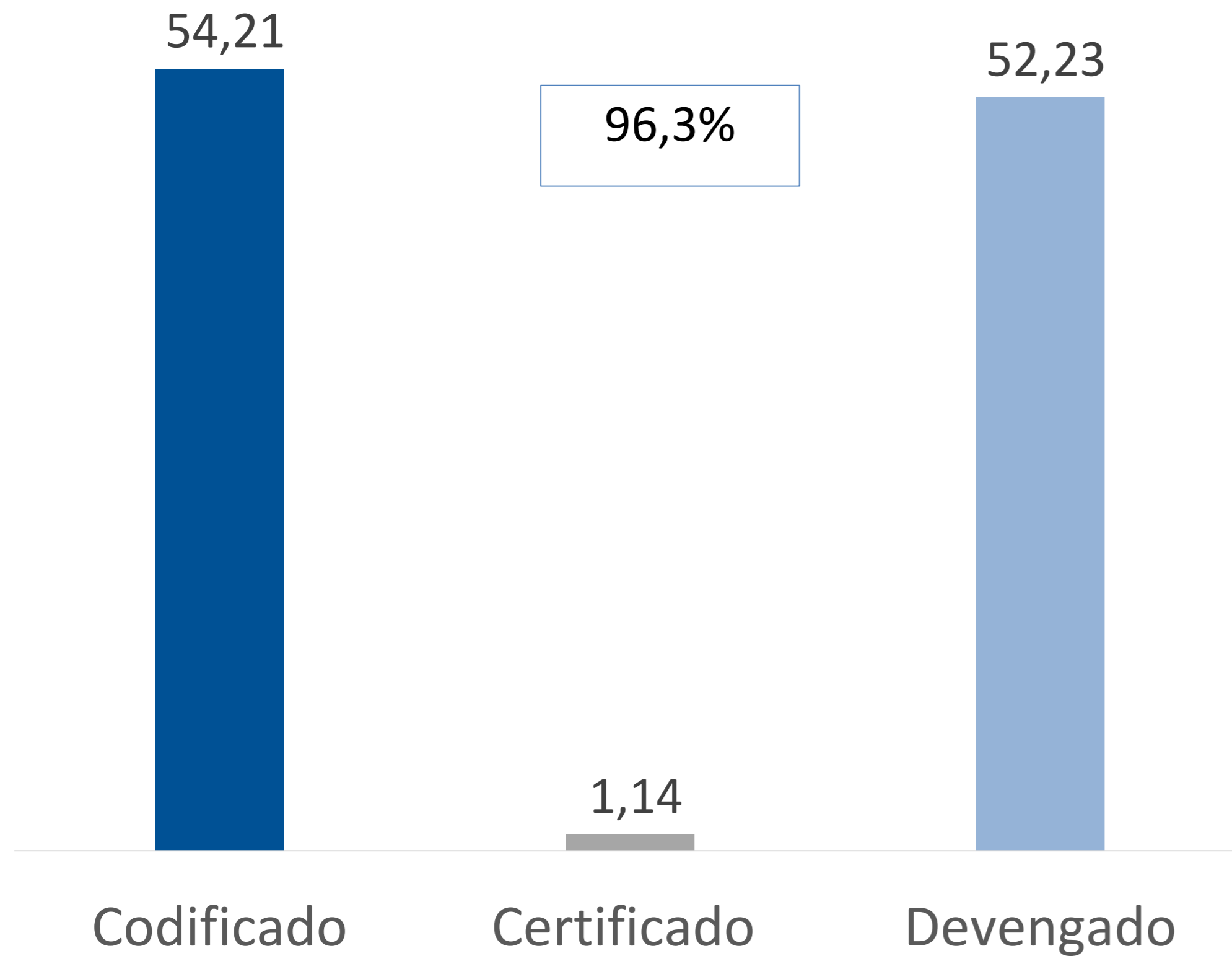
El 25 de septiembre de 2019, el Ministerio de Trabajo, remite la validación técnica al documento *“Modelo de Gestión del Ministerio de Gobierno”*, con la finalidad de que se continúe con el proceso de reforma institucional.



2.1. EJECUCIÓN PRESUPUESTARIA

EJECUCIÓN GASTO CORRIENTE – PLANTA CENTRAL

Ejecución MDG – Planta Central



* Excluye grupo 99

MINISTERIO DE GOBIERNO

Ejecución Unidades (despacho, coordinaciones, direcciones independientes y CZ)



Ejecución Unidades Viceministerio (Viceministerios y Subsecretarías)

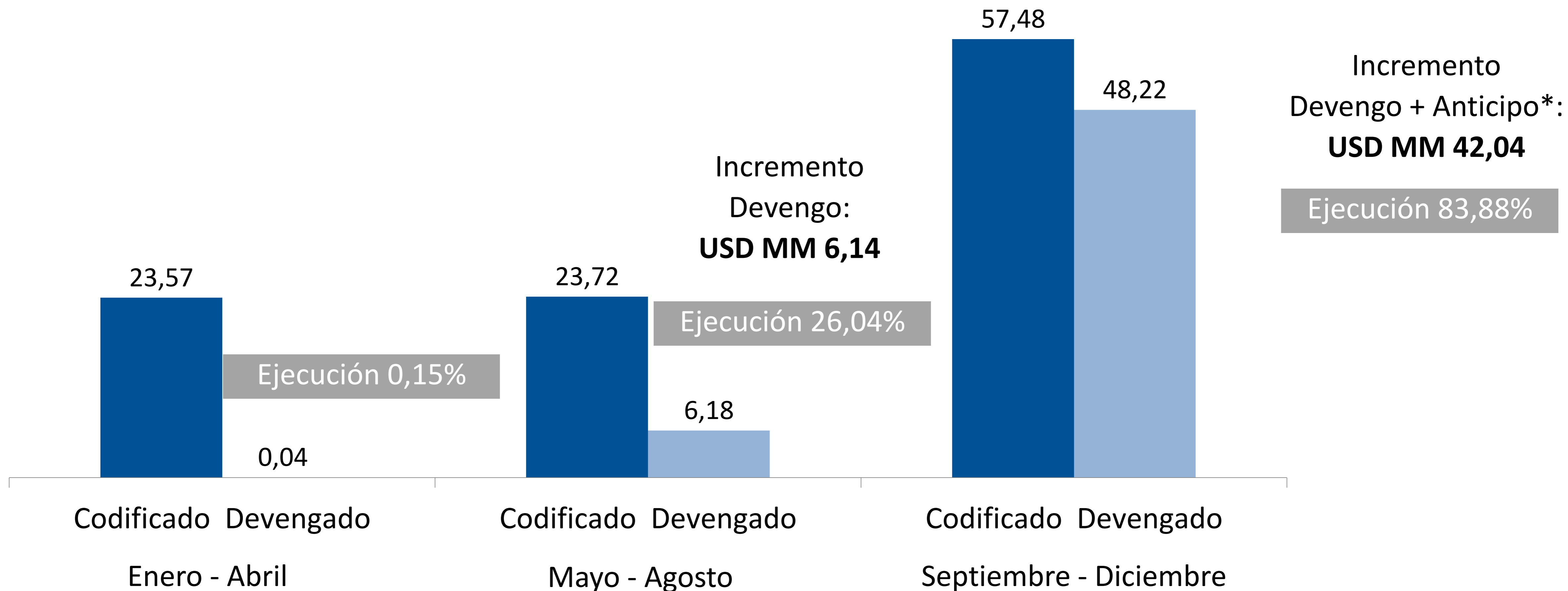


Lenín

Toda una Vida

EL GOBIERNO DE TODOS

EJECUCIÓN INVERSIÓN



Fuente: e-SIGEF, con 998.

*Anticipo entregado de USD MM 38,32 del crédito chino para la construcción de 100 UPCs y 6 UVCs periodo 2019-2021



3. GESTIÓN SEGURIDAD CIUDADANA



3.1. GESTIÓN TERRITORIAL DE LA SEGURIDAD CIUDADANA

GESTIÓN TERRITORIAL Y PROYECTOS

GESTIÓN TERRITORIAL AÑO 2019

505
Asambleas comunitarias
25.602 asistentes

740
Capacitaciones y Escuelas
Temas de Seguridad
48.476 Ciudadanos
capacitados

71
Apropiación de espacios
públicos(cines al aire libre,
murales)

234
Ferias de seguridad ciudadana

296
Mingas comunitarias

64
Repotenciación
luminarias

672
Actividades de integración

Fuente: Dirección de Prevención del Delito

MINISTERIO DE GOBIERNO

PROYECTO " ESCUELAS DE PAZ"

8

Talleres de formación y capacitación en orientación vocacional, competencias socioemocionales, liderazgo, manejo de emociones, responsabilidad ciudadana y resolución de conflictos

129

Estudiantes y jóvenes beneficiarios entre los 18 y 24 años de edad pertenecientes a circuitos priorizados del país.



Lenín



COMITÉ PROVINCIAL DE SEGURIDAD CIUDADANA

Comité Provincial de Seguridad Ciudadana



Coordina acciones para la prevención, protección, seguridad ciudadana y orden público bajo directrices y lineamientos del M.D.G.

Coordinador/a político
Del comité
(gobernador/a)

Responsable técnico/a
(comandante de policía de la subzona)

Delegado/a de gobernación
(Secretario/a del comité)

Resultados

- Delitos identificados y priorizados por provincia
- Trabajo coordinado con instituciones de todas las funciones del estado, privadas, sociedad civil
- Acciones identificadas para reducción delictual

Mesas temáticas

- ✓ Drogas y microtráfico
- ✓ Violencia intrafamiliar y género
- ✓ Robo y hurto
- ✓ Consumo de bebidas alcohólicas

Estadísticas comités provinciales

2019	ENE	FEB	MAR	ABR	MAY	JUN	JUL	AGO	SEP	OCT	NOV	DIC	TOTAL
Comités de seguridad ciudadana provincial	19	5	13	10	5	8	8	7	3	-	18	3	99

ARTICULACIÓN INTERINSTITUCIONAL

1.

Sistema de gestión de Alertas y Respuestas Tempranas para la Seguridad Ciudadana. 108 alertas gestionadas en 18 provincias.



SART

2.

Borrador del manual elaborado en coordinación con la Dirección de Procesos, Servicios, Calidad y Gestión del Cambio.



Manual de procesos

3.

Herramienta metodológica para que GADs puedan elaborar Planes Locales de Seguridad Ciudadana. Guía aprobada y socializada con algunos GADs.



Guía para planes locales

ACUERDOS NACIONALES 2030



Participantes

Organismos Internacionales
Sector Privado
Sociedad Civil
Medios de Comunicación
Sector Público
Gobierno Local

Total participantes

190

Acuerdos Mínimos alcanzados.


24

LEY ORGÁNICA INTEGRAL / VIOLENCIA CONTRA LAS MUJERES



Automatización del proceso de Medidas Administrativas de Protección Inmediata- MAPIS

Articulación de la mesa interinstitucional del SAT para atención a víctimas en riesgo



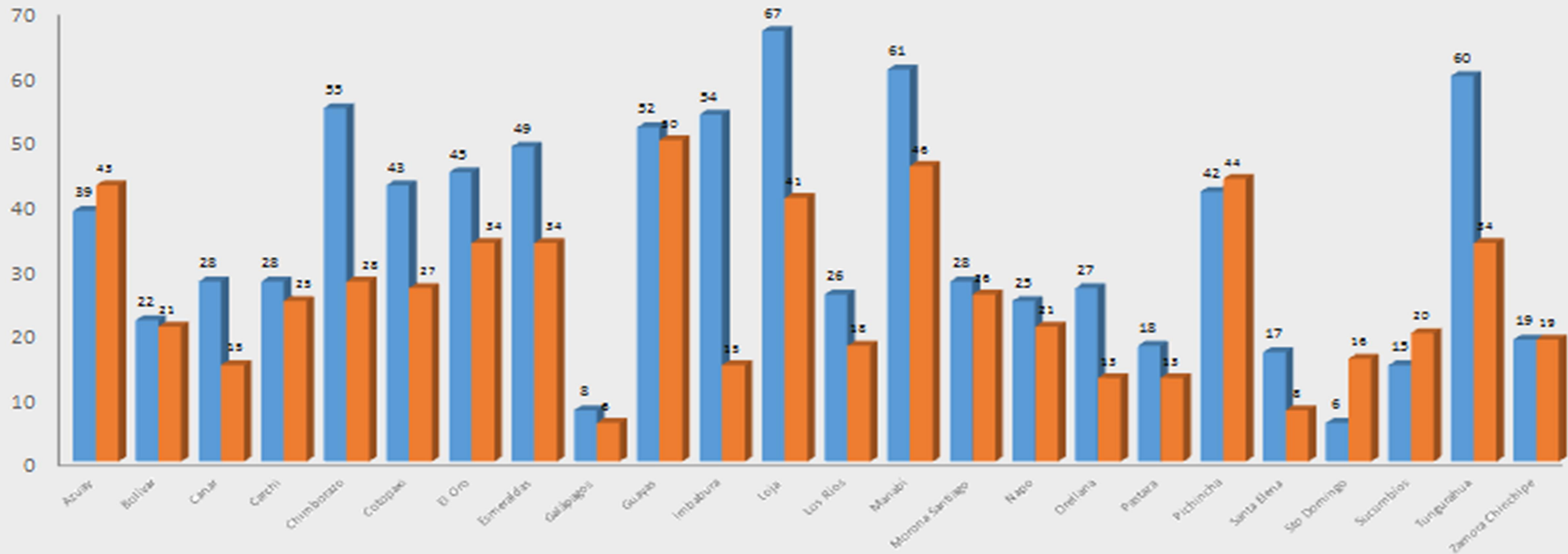
Aprobación del protocolo de actuación Policial para la ejecución de acciones urgentes

Creación de Escala de valoración del riesgo de violencia contra la pareja o ex pareja para anticipación de Femicidio - VRVP/AF



EJE DE TRANSVERSALIZACIÓN (IMPLEMENTACIÓN LOIPEVCM)

TOTAL CAPACITADOS A NIVEL NACIONAL POR GÉNERO



Se visitaron las 24 provincias del país y se efectuaron 72 talleres a nivel nacional. Se capacitó a un total de 1411 funcionarios/as de Tenencias Políticas, Comisarías Nacionales e Intendencias

MINISTERIO DE GOBIERNO

Lenín



EJE DE TRANSVERSALIZACIÓN (IMPLEMENTACIÓN LOIPEVCM)

TOTAL DE MAPI EMITIDAS A NIVEL NACIONAL DESAGREGADOS POR PROVINCIA

Otorgamiento MAPI

En 2019 se emitieron 2860 MAPI a nivel nacional. La provincia de Pichincha concentra el 72% del total de medidas emitidas.



EJE DE TRANSVERSALIZACIÓN (IMPLEMENTACIÓN LOIPEVCM)

Manual de procesos para el otorgamiento de MAPI para detener o prevenir la violencia contra la mujer



1

En febrero de 2019 entró en vigencia el Manual de procesos para el otorgamiento de MAPI.

Instructivo de actuación policial para la ejecución de acciones urgentes y medidas administrativas de protección inmediata



2

En noviembre de 2019 entró en vigencia el Instructivo de actuación policial para la ejecución de acciones urgentes.

EJE DE TRANSVERSALIZACIÓN

ACTIVIDADES EN MATERIA DE DD.HH. Y PREVENCIÓN DE VIOLENCIA DE GÉNERO

Coordinación interinstitucional

- ONU Mujeres o GIZ talleres .
- Consultoría para el desarrollo del SAT-AF.
- Proyecto Hotline para denuncias de abuso.



Eventos

Seminarios internacionales, de derechos humanos, lanzamientos de videos.



Ferias ciudadanas

- 2 Ferias ciudadanas por una vida libre de violencia
- 6 Ferias ciudadanas.
- 2 ferias binacionales en Perú y Colombia



Capacitaciones

- 85 talleres de facilitación.
- 1724 funcionarios/as civiles y policiales.



Plan Nacional de Seguridad Ciudadana

Incorporación de enfoques de género, derechos humanos, interculturalidad

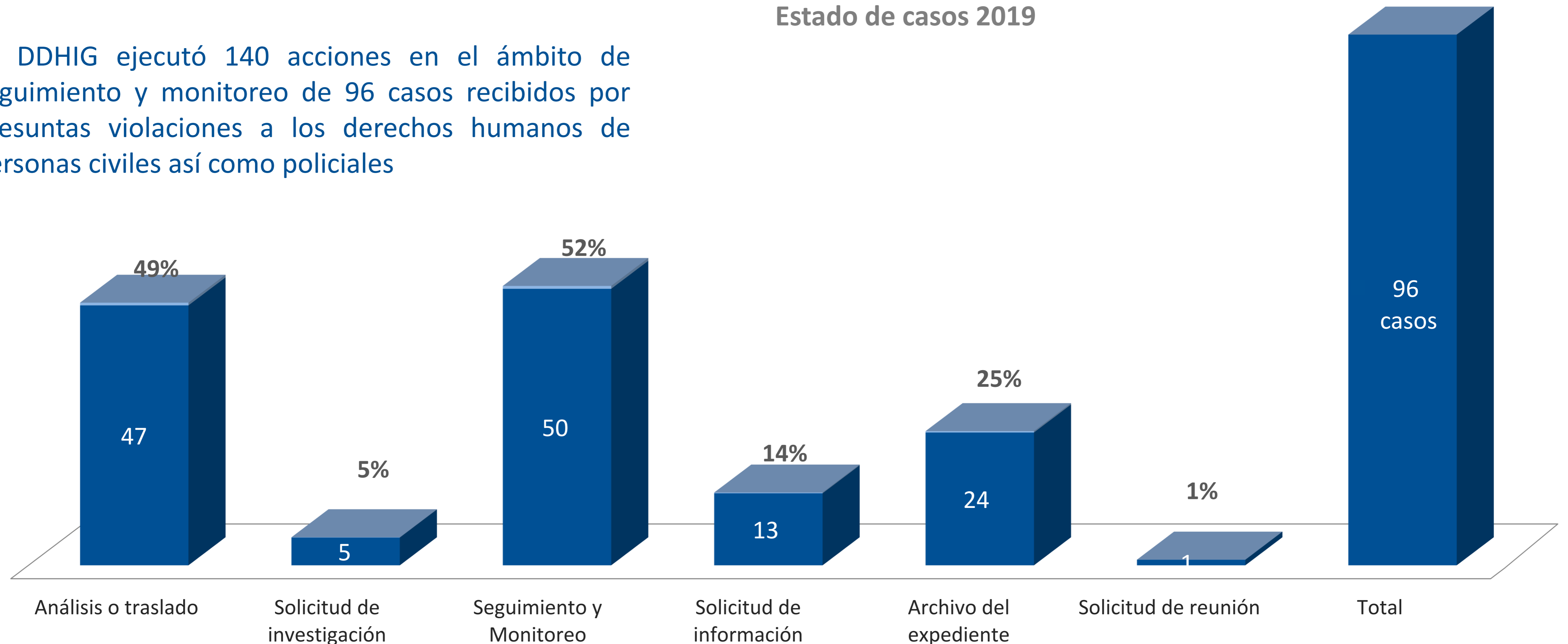


EJE DE INVESTIGACIÓN Y TRABAJO SOCIAL

ACCIONES DE INVESTIGACIÓN Y SEGUIMIENTO A CASOS

Estado de casos 2019

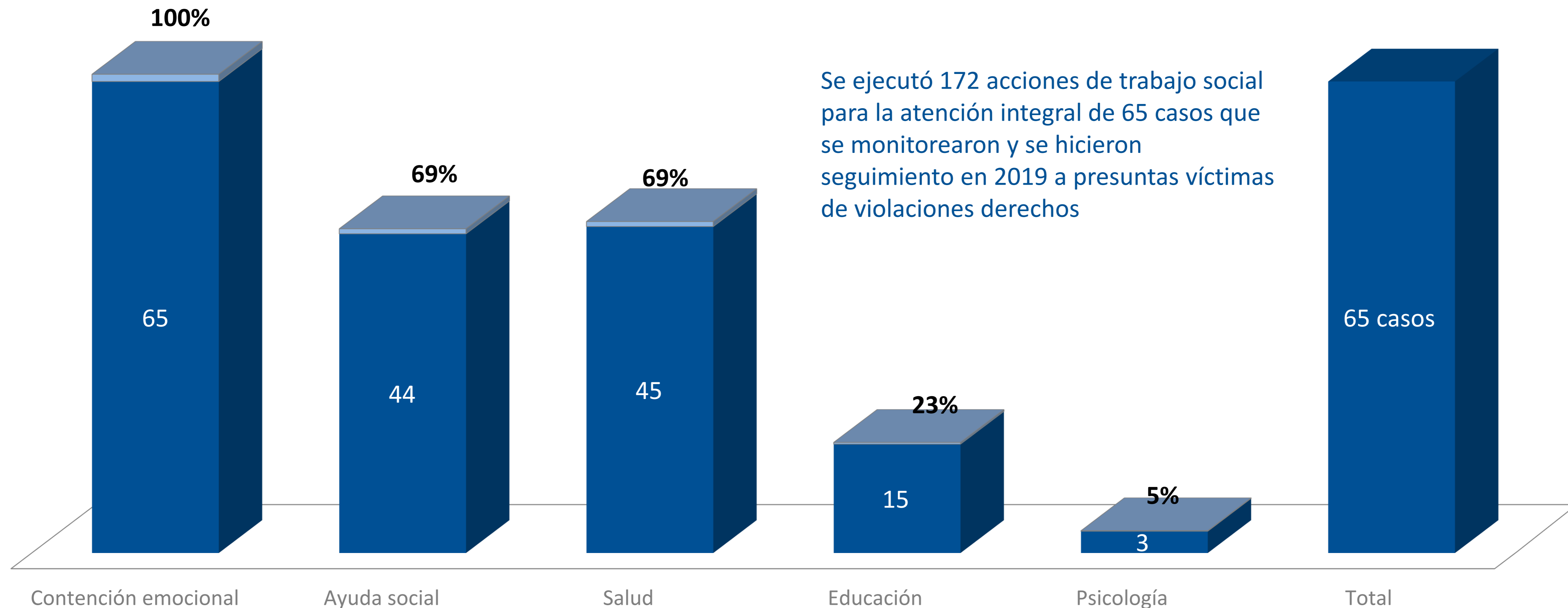
La DDHIG ejecutó 140 acciones en el ámbito de seguimiento y monitoreo de 96 casos recibidos por presuntas violaciones a los derechos humanos de personas civiles así como policiales



EJE DE INVESTIGACIÓN Y TRABAJO SOCIAL

ACCIONES DE TRABAJO SOCIAL Y SEGUIMIENTO A VÍCTIMAS

Acciones realizadas 2019



EJE OBLIGACIONES INTERNACIONALES

OBLIGACIONES SISTEMA INTERAMERICANO

Cumplimiento:

Avances en seguimiento de casos notificados por el SIDH



INFORMES DE FONDO

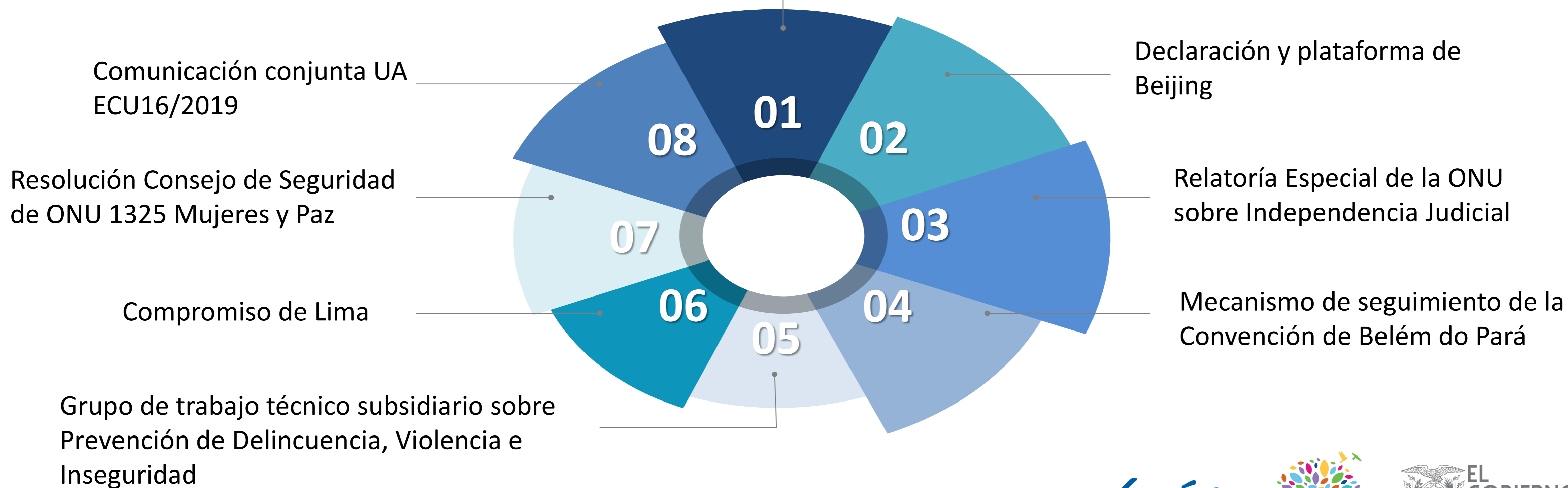
MEDIDAS CAUTELARES

SENTENCIAS

EJE OBLIGACIONES INTERNACIONALES

OBLIGACIONES INFORMES PAÍS Y RESPUESTA SOLICITUDES

Informe País: sobre regulación, adquisición y uso de armas de fuego; Comité para la Eliminación de la Discriminación Racial



ARTICULACIÓN GADS

Articular con Ministerios y Comisiones de la Asamblea Nacional en proceso para justificar el cumplimiento de atribuciones legales del Ejecutivo.

Evaluación, seguimiento y cumplimiento de la agenda Presidencial en territorio.

Articulación y seguimiento convenios para devolución de deudas del Gobierno a los GAD Provinciales y Municipales

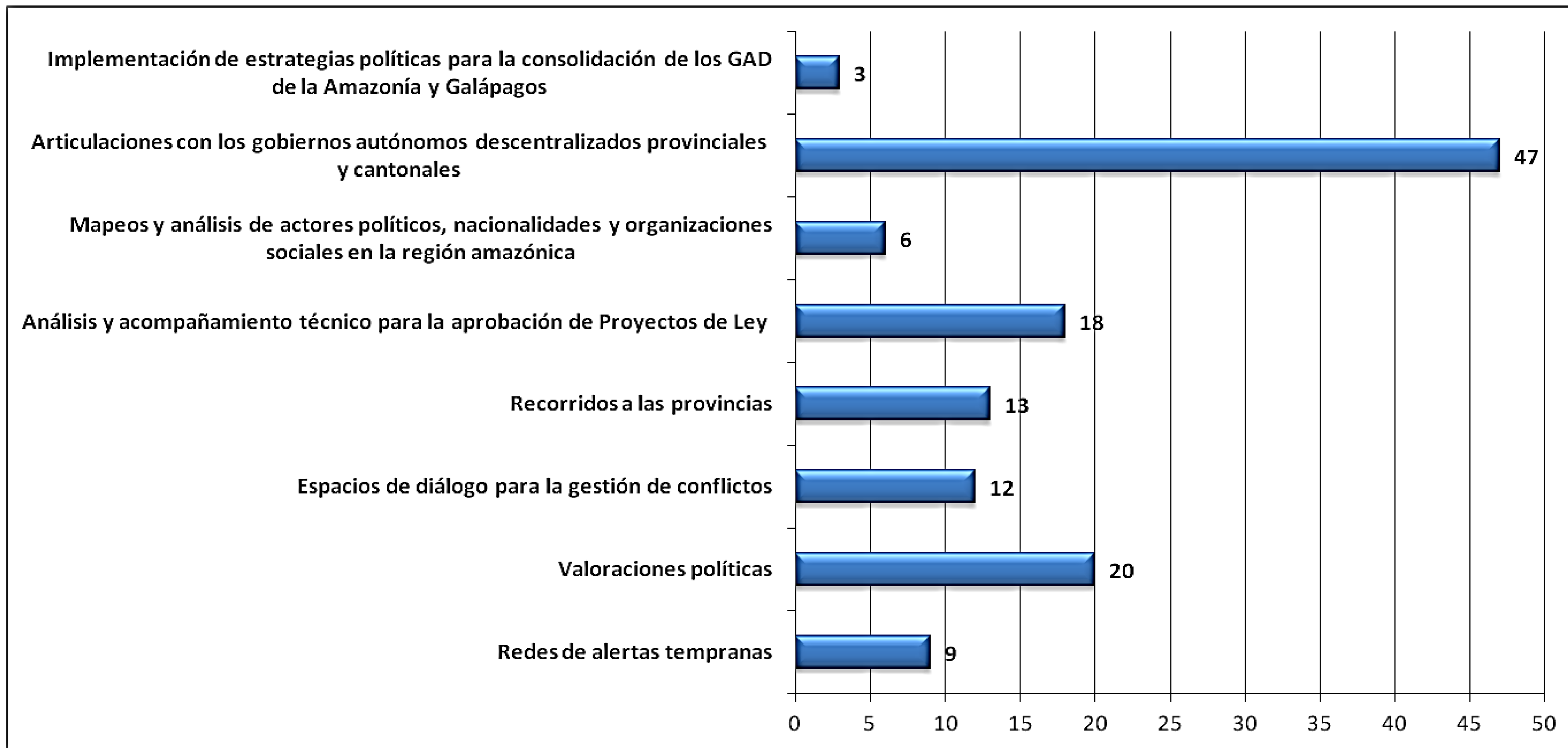
Convenio Marco de Cooperación Interinstitucional, con 42 (GAD), en acciones seguridad y combate a la delincuencia a escala nacional.



Elaboración de la estrategia política para la intervención en el conflicto de minería ilegal Imbabura.

Implementar agendas territoriales en Sucumbíos, Orellana, Napo, Pastaza, Morona Santiago y Zamora Chinchipe

ARTICULACIÓN GADS - GESTIÓN





3.2. COOPERACIÓN INTERNACIONAL DE LA SEGURIDAD PÚBLICA

TRATA DE PERSONAS Y TRÁFICO ILÍCITO DE MIGRANTES

ENCUENTROS BINACIONALES

ECUADOR- PERÚ

- Acción Cívica Binacional Ecuador-Perú en Huaquillas y Macará,
- Seminario de protección y reintegración de víctimas de TdP.
- Encuentro de fiscales y policías especializados en materia de TdP, **intercambio de** experiencias y buenas prácticas.
- III Encuentro de operadores de justicia

ARGENTINA

- “Reunión Técnica Regional de Mesas Nacionales contra la Trata de Personas: Enfoque de Movilidad Humana”.

ECUADOR-COLOMBIA

- V Encuentro Binacional Fortalezas y desafíos contra la TdP.
- Videoconferencia: rutas de actuación entre los dos países en casos de TIM.
- Taller Comités de TdP de Colombia-Ecuador (judicialización)
- IV Feria de Sensibilización del Delito de TdP.
- Análisis de casos de TIM entre los dos países.

ECUADOR -CHILE

- Videoconferencia, para seguimiento de acuerdos entre los dos países.

TRATA DE PERSONAS Y TRÁFICO ILÍCITO DE MIGRANTES

EJE DE PREVENCIÓN

DIFUSIÓN DE CAMPAÑAS

- En redes sociales
- Colocación de afiches en lugares públicos

FERIAS CIUDADANAS

14 Ferias de Seguridad donde se sensibilizó a 4,230 personas.

CAPACITACIÓN (Talleres)

46 capacitaciones a servidores públicos, personal policial y sociedad Civil

CURSO VIRTUAL

En coordinación con el MDT se capacitó virtualmente a servidores públicos de las instituciones del Comité Interinstitucional de Coordinación para la Prevención de TdP y TIM, y Protección a sus Víctimas a nivel nacional. (31537 participantes)

PONENCIAS

Se participó en dos ponencias sobre TdP y TIM: i) V Encuentro Subregional Prevención, Protección y Restitución de Derechos frente a la Explotación Sexual de NNA, II) La Migración en el Ecuador.

CAMPAÑAS

- Lanzamiento de la campaña #AquiEstoy contra la TdP.
- Lanzamiento de la campaña #NegocioMortal contra el TIM.
- Concurso artístico en la ciudades de Cuenca y Cojitambo contra el tráfico ilícito de Migrantes

TRATA DE PERSONAS Y TRÁFICO ILÍCITO DE MIGRANTES

COORDINACIÓN INTERINSTITUCIONAL



TRATA DE PERSONAS Y TRÁFICO ILÍCITO DE MIGRANTES / EJE DE PROTECCIÓN

12 Reuniones del Equipo de Coordinación de Casos

Con el objetivo de coordinar actividades de atención y protección integral a víctimas e TdP y TIM.

Casos

- Coordinación de 22 casos de TdP y 121 tráfico de TIM

Víctimas

- Coordinación y atención de 5 víctimas de trata de personas adultas y 4 niñas, niños y adolescentes
- Coordinación y atención de 41 víctimas de tráfico ilícito de migrantes adultas y 20 niñas, niños y adolescentes

TRATA DE PERSONAS Y TRÁFICO ILÍCITO DE MIGRANTES / EJE DE INVESTIGACIÓN

2019

- La Fiscalía General del Estado y la Unidad Nacional Contra el Delito de Trata de Personas y Tráfico Ilícito de Migrantes de la Policía Nacional (UCDTPTIM-PN)

Han realizado 37 operativos :

- 10 de trata de personas
- 4 de tráfico ilícito de migrantes
- 15 de explotación sexual
- 5 de prostitución forzada
- 1 de mendicidad
- 1 adopción ilegal
- 1 violencia de género

TRATA DE PERSONAS Y TRÁFICO ILÍCITO DE MIGRANTES / EJE DE PROTECCIÓN

12 Reuniones del Equipo de Coordinación de Casos

Con el objetivo de coordinar actividades de atención y protección integral a víctimas e TdP y TIM.

Casos

- Coordinación de 22 casos de TdP y 121 tráfico de TIM

Víctimas

- Coordinación y atención de 5 víctimas de trata de personas adultas y 4 niñas, niños y adolescentes
- Coordinación y atención de 41 víctimas de tráfico ilícito de migrantes adultas y 20 niñas, niños y adolescentes

PERSONAS DESAPARECIDAS

Capacitaciones

- 11 Centros de Acogida

Difusión de Casos

:#AprendamosACuidarnos
#DesaparecidosEcuador
#DíaInterNiñezDesaparecida

Atención Familiares

- 25 casos
- 16 fueron resueltos.

Programa "Alerta EMILIA Plataforma del GMCN-FIA:

- Difusión de 30 casos desaparecidas
- Cierre de 47 casos que ya han sido resueltos
- Difusión de 1 caso a través de Facebook, 160km a la redonda del último lugar ocurrida la desaparición.

Página Web y Aplicativo Móvil

- Seguimiento del avance del aplicativo móvil Desaparecidos Ecuador.
- Reuniones para implementación del portal web:
www.desaparecidososecuador.gob.ec.

Gestión de Desaparecidos:

- 133 registros Proyecto Misión busco a mis familiares 1 persona reinsertada a su familia y 1 en proceso de adopción.
- Seguimiento 82 casos de personas desaparecidas en el 2018, (11 casos resueltos).

Normativa Legal:

- Elaboración Ley Orgánica de Actuación en Casos de Personas Desaparecidas y Extraviadas.

Reuniones :

- Construcción del protocolo interinstitucional de desaparecidos en el Ecuador, datos estadísticos conjuntos de los desaparecidos en el Ecuador.
- Coordinación para el registro de personas sin identidad a través de impulsos fiscales.

Encuentro Binacional

- Ecuador-Colombia personas desaparecidas





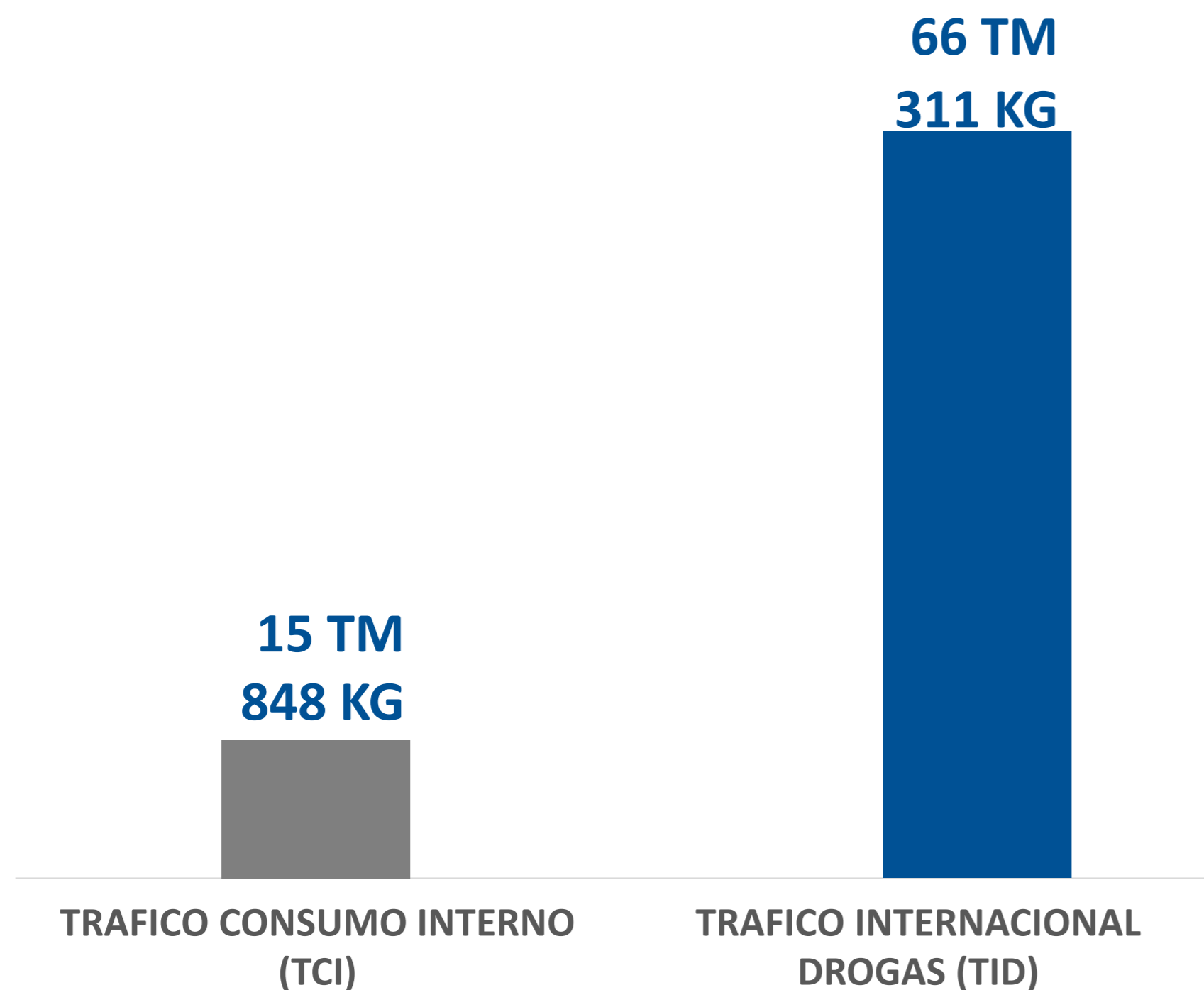
3.3. GESTIÓN SEGURIDAD PÚBLICA

RESULTADOS NACIONALES /COMBATE TRÁFICO ILÍCITO DE DROGAS 2019

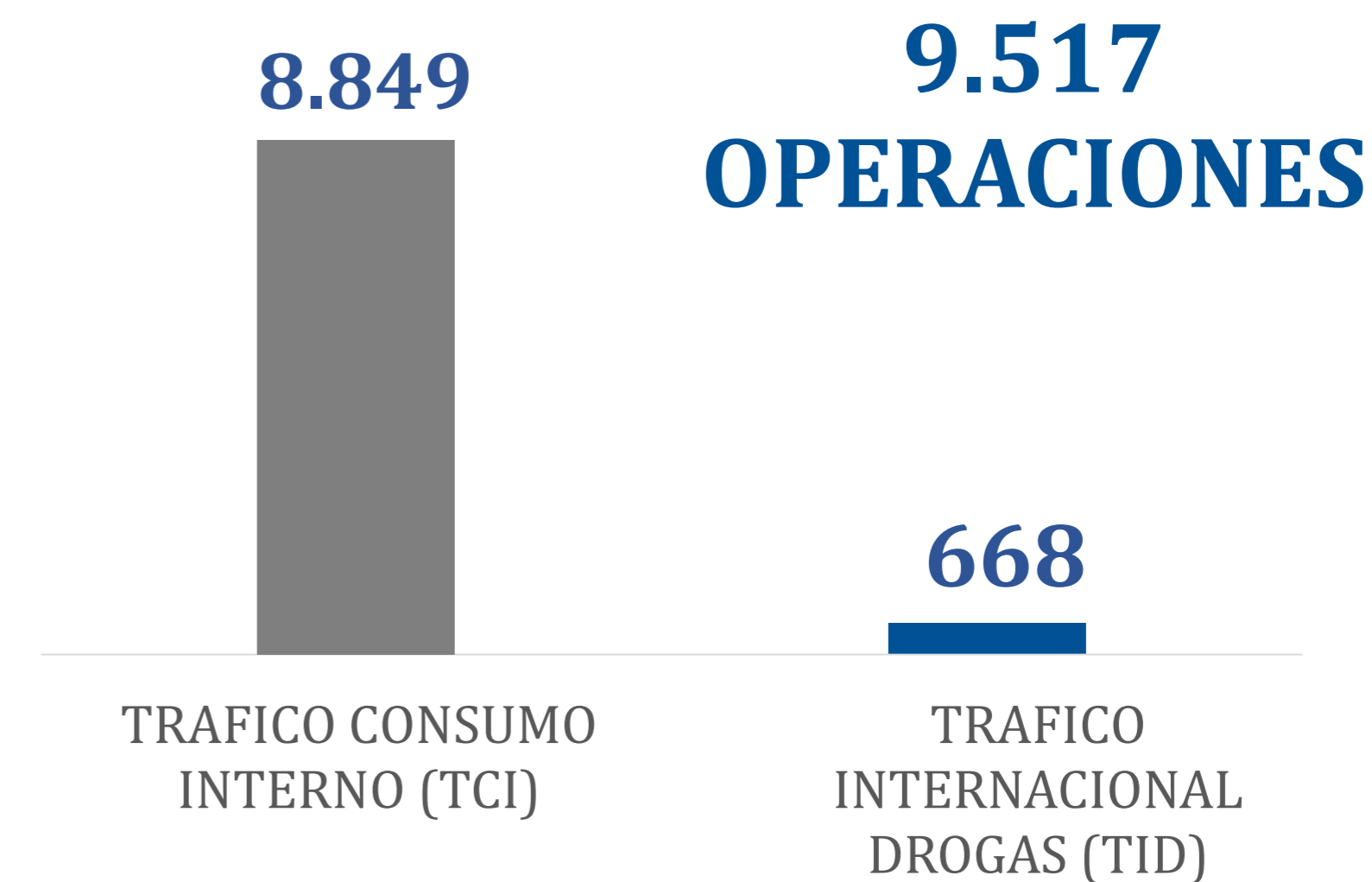
Reducción de la oferta de drogas – 01 de enero al 31 de diciembre de 2019



82 toneladas 159 kilos
Droga Aprehendidas



MINISTERIO DE GOBIERNO



186 operaciones de alto impacto




166 ORGANIZACIONES DELICTIVAS DESARTICULADAS



RESULTADOS NACIONALES /COMBATE TRÁFICO ILÍCITO DE DROGAS

Resultados Reducción de la Oferta de Drogas – 31 de diciembre de 2019



CLORHIDRATO

57,274 Tn



PASTA BASE

2,091 Tn



MARIHUANA

22,402 Tn



HEROÍNA

390 kg



**QUÍMICOS
LÍQUIDOS (Lts)**

655.971,87




**QUÍMICOS
SÓLIDOS (Tn)**

110,92



ARMAS

437



**DOSIS
RETIRADAS**
651 millones



DINERO
2'531.583 USD




**DROGA
INCAUTADA**
3.285 millones USD

RESULTADOS NACIONALES /COMBATE TRÁFICO ILÍCITO DE DROGAS 2019

Tipo de droga aprehendida 2019 vs 2018 – corte al 31 de diciembre

TRÁFICO PARA CONSUMO INTERNO



CLORHIDRATO
496,95 Kg



PASTA BASE
1.066,47 Kg




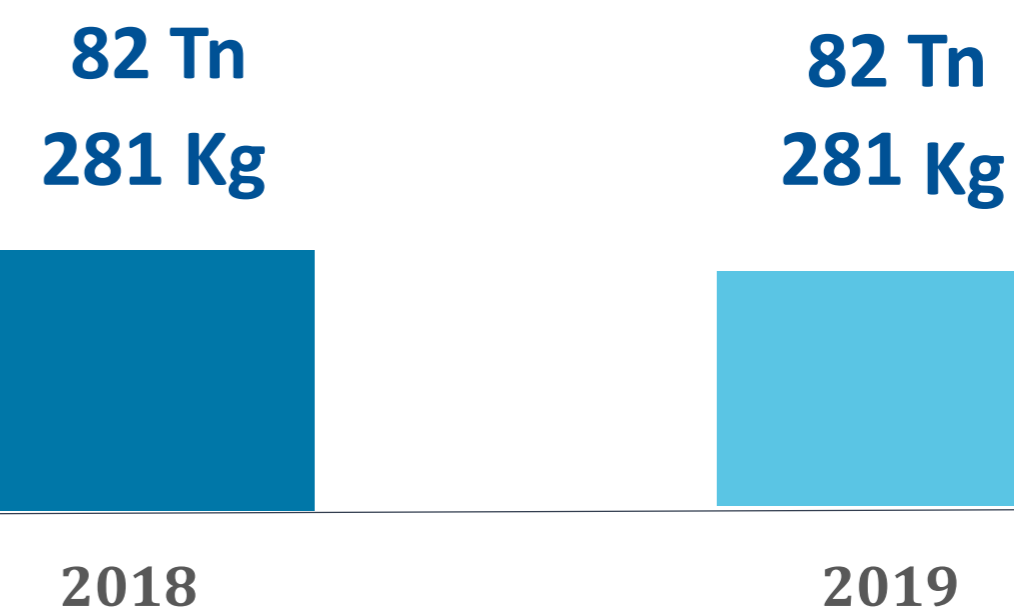
MARIHUANA
13,99 Tn



HEROÍNA
285 kg

Incremento de 0,07%

TRÁFICO INTERNACIONAL DE DROGAS



CLORHIDRATO
53,097 Tn



PASTA BASE
1,024 Tn



MARIHUANA
105 kg



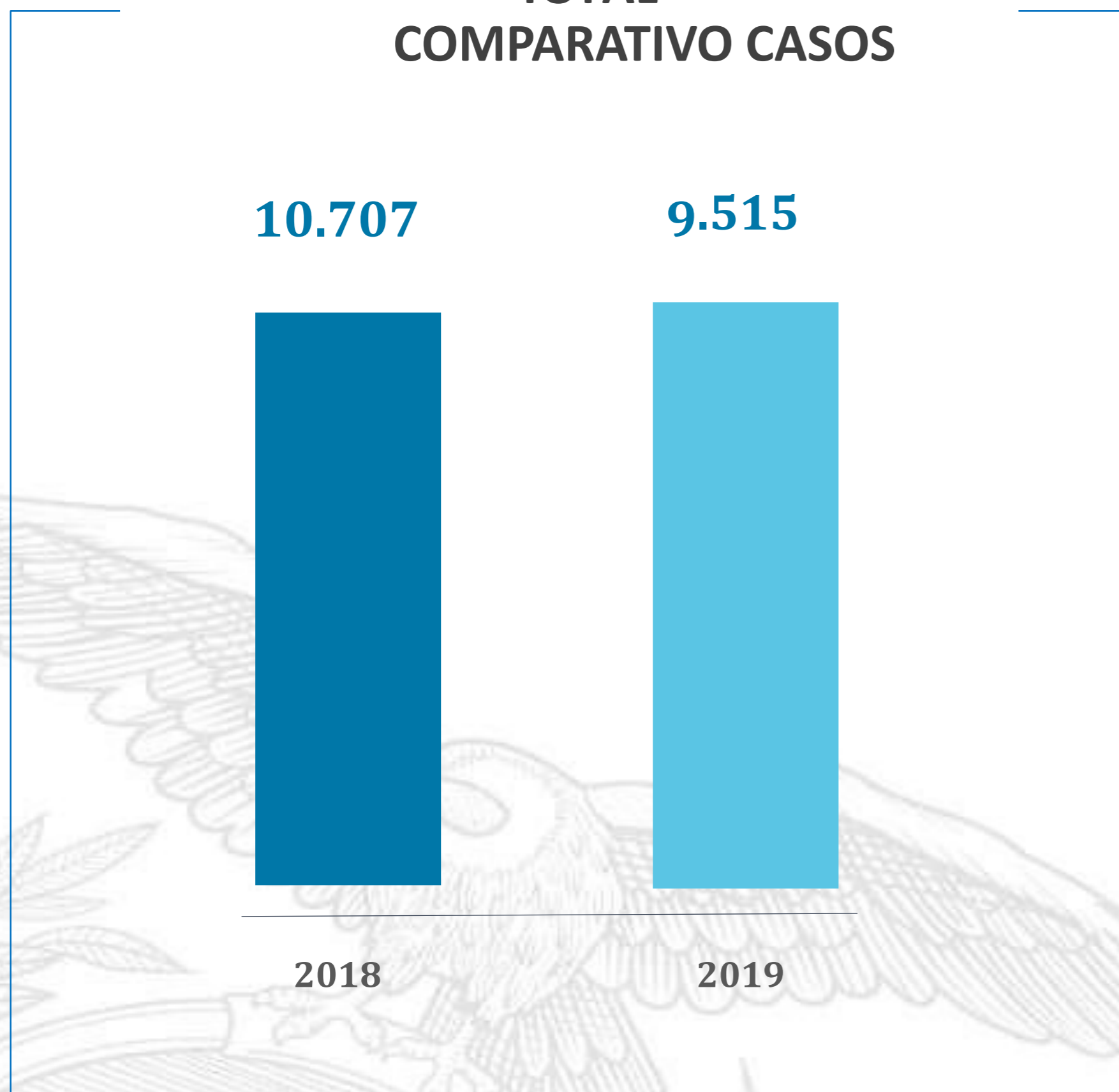
HEROÍNA
840 Tn

Decremento de -0,24%

RESULTADOS NACIONALES /COMBATE TRÁFICO ILÍCITO DE DROGAS 2019

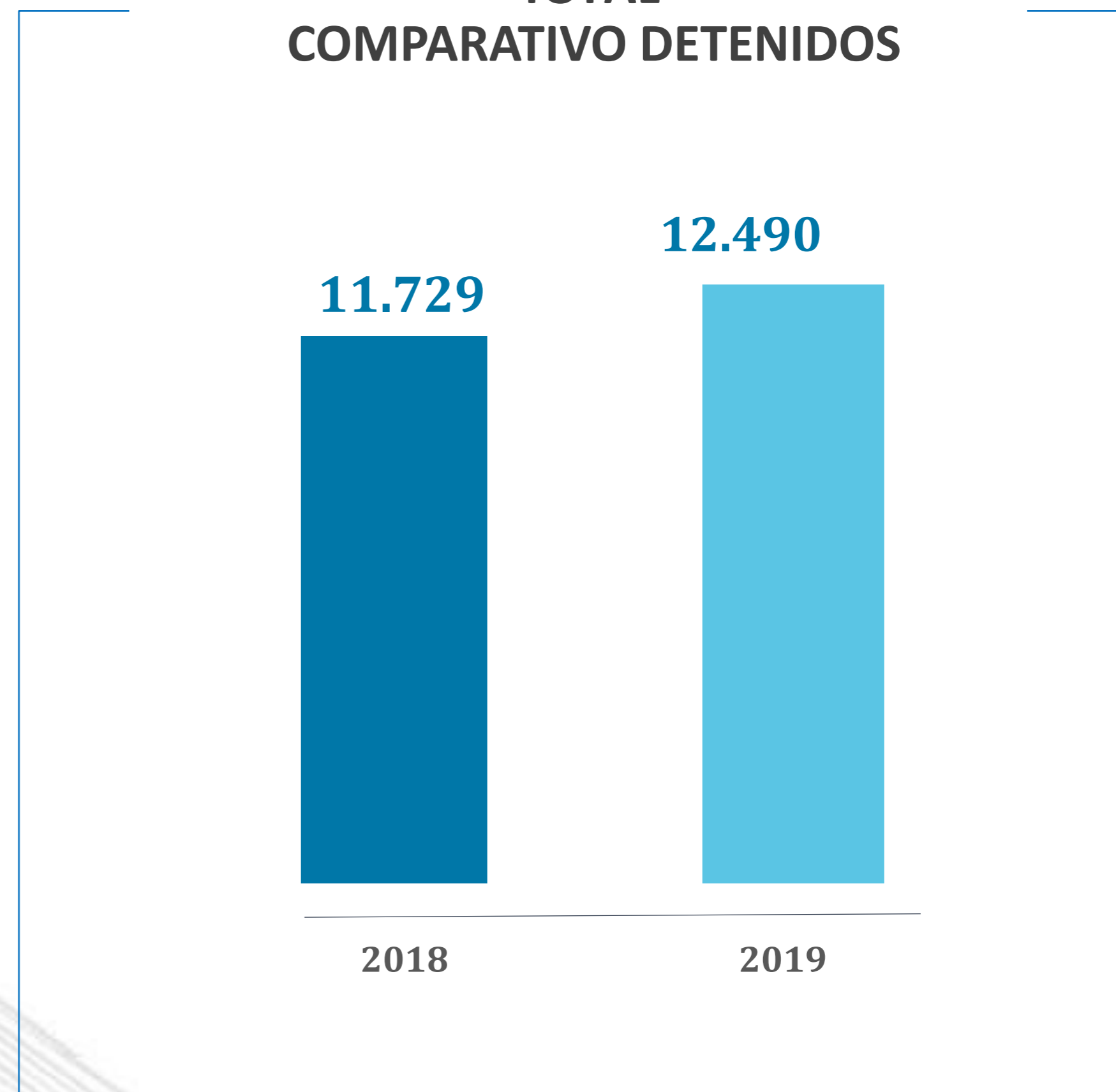
Comparativo productividad 2019 vs 2018 – corte al 31 de diciembre

TOTAL
COMPARATIVO CASOS



Decremento de -0,11%

TOTAL
COMPARATIVO DETENIDOS



Incremento de 0,07%



EL GOBIERNO
DE TODOS

RESULTADOS NACIONALES /COMBATE MINERÍA ILEGAL 2019

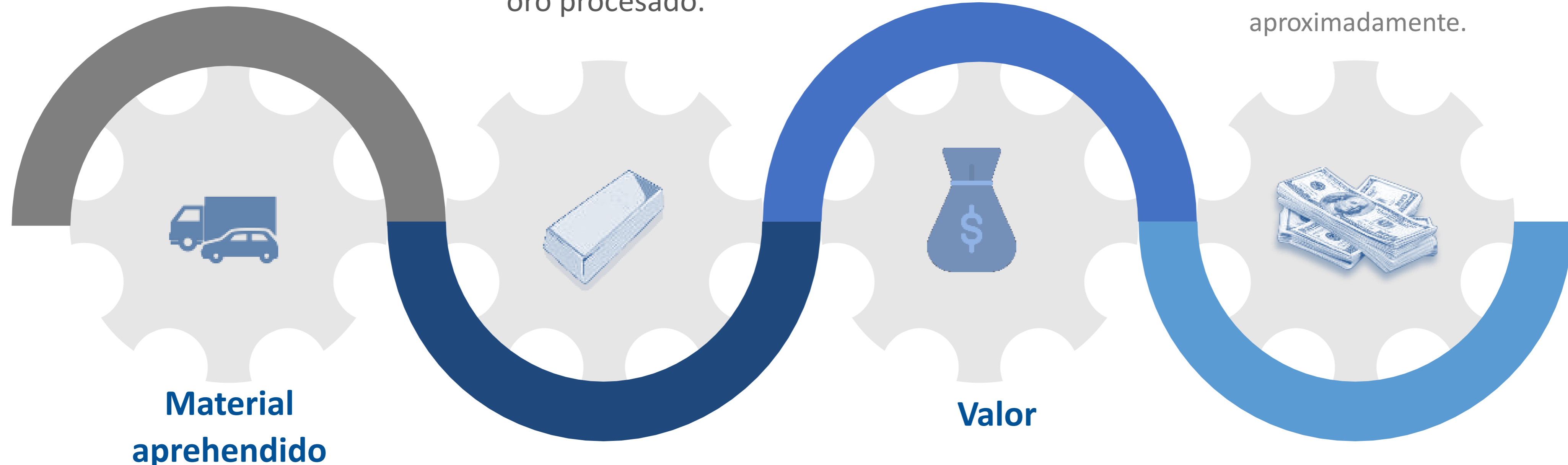
Afectación económica – monetarización de material incautado

Producto aurífero

De una tonelada de material mineralizado se obtienen aprox. 100 gr. de oro procesado.

Indicios CAIE-PJ

274,3 kilos de oro con un valor de
\$ 10.972.000
aproximadamente.



**Material
aprehendido**

2.743 Toneladas.

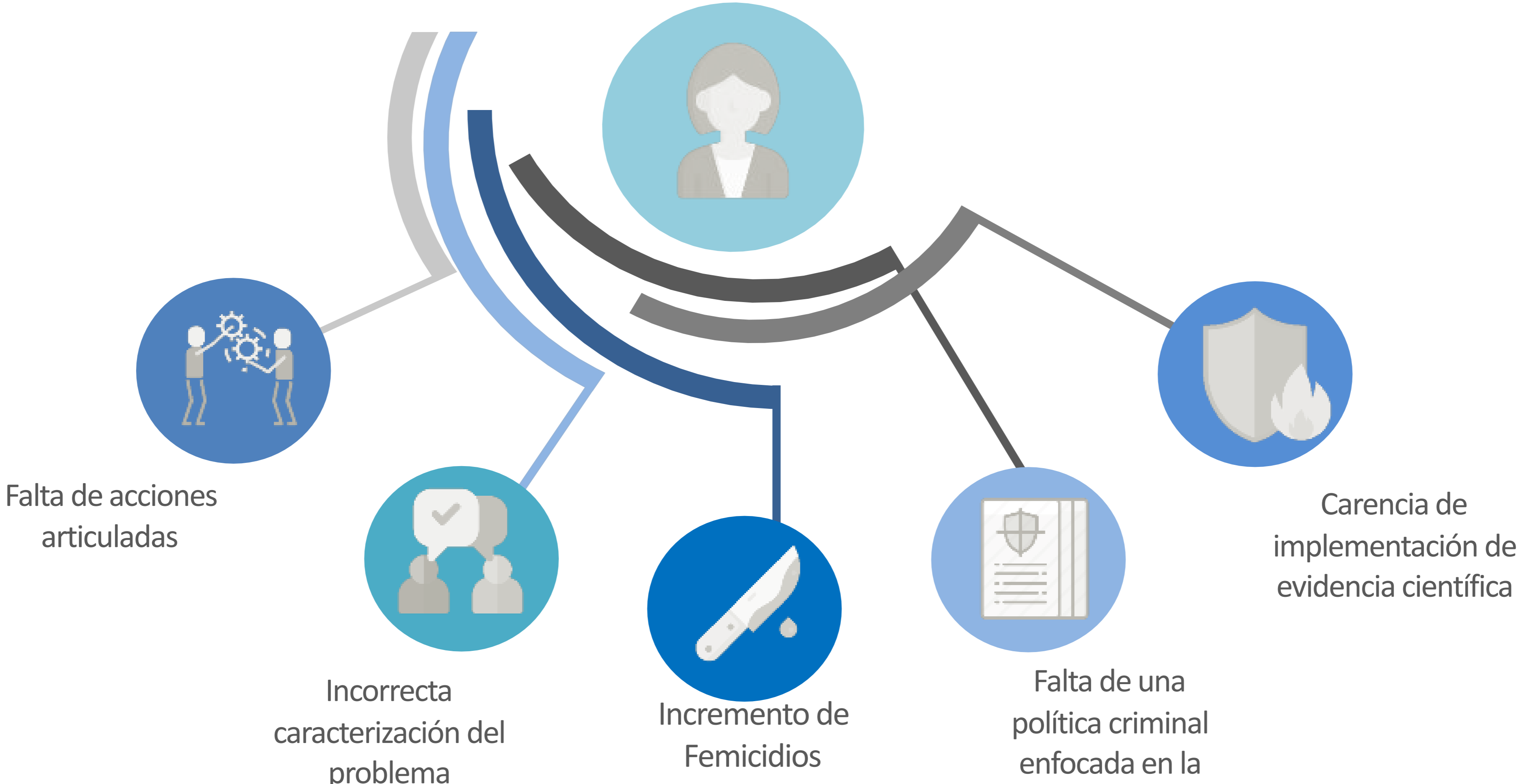
Valor

Costo de un gramo de oro \$40.



3.4. GESTIÓN VIOLENCIA DE ALTO IMPACTO

PREVENCIÓN DEL FEMICIDIO – Estado Previo



SISTEMA DE ALERTA TEMPRANA



- 1 Articulación de información y uso de evidencia científica
- 2 Procesamiento de información y correcta caracterización del problema
- 3 Identificación de víctimas en posible riesgo
- 4 Articulación interinstitucional para víctimas en riesgo

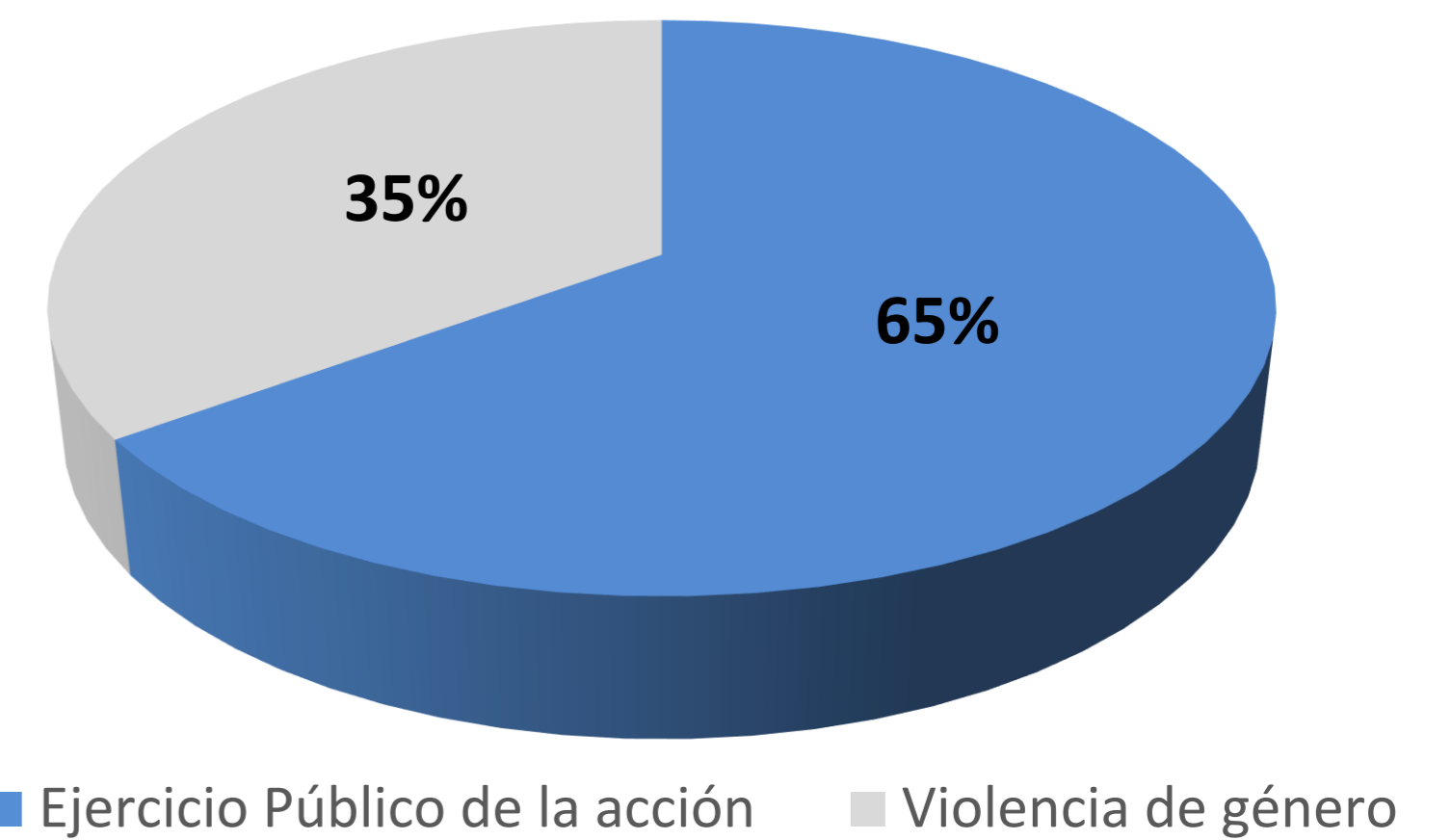


PROGRAMA “LOS MÁS BUSCADOS”

CAPTURADOS MÁS BUSCADOS

ENERO - DICIEMBRE 2019

PROGRAMA LOS MÁS BUSCADOS			
Delitos	Nacionales	Provinciales	TOTAL
Ejercicio Público de la acción	4	33	37
Violencia de género	3	17	20
TOTAL	7	50	57



TEMAS TRATADOS	Temas	Cantidad
	Delitos del ejercicio público de la acción	12
	Delitos de violencia de género	10
	Delitos de corrupción	8
	Delitos de terrorismo y extrema conmoción	4
	Reuniones conjuntas	11

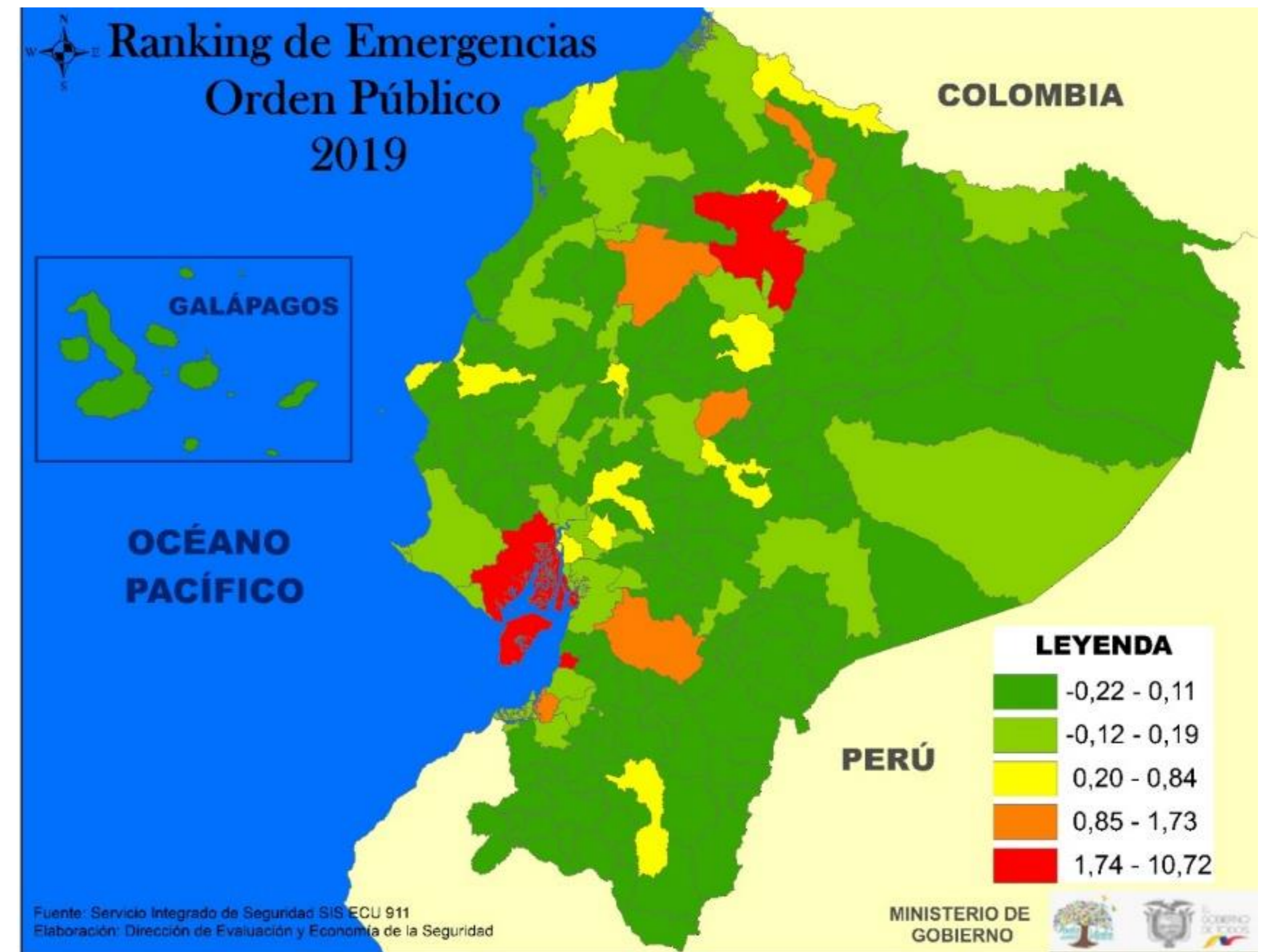
ACUERDOS MINISTERIALES	Resolución
	0125 de 12 de agosto de 2019
	0128 de 15 de agosto de 2019
	0129 de 15 de agosto de 2019

CANTONES PRIORIZADOS EMERGENCIAS DE ORDEN PÚBLICO

Cantón	Puntuación del Índice (*)	Número de incidentes
Quito	10,71	194.941
Guayaquil	9,44	188.349
Ambato	1,73	34.502
Santo Domingo	1,42	30.696
Cuenca	1,18	26.064
Ibarra	1,12	23.966
Machala	0,93	21.162
Riobamba	0,84	18.612
Duran	0,81	20.123
Esmeraldas	0,71	18.823

*El índice de priorización territorial fue construido por la Dirección de Evaluación y Economía de la Seguridad utilizando la metodología de Análisis de Componentes Principales con fuente de las bases de emergencias SIS ECU 911.

MINISTERIO DE GOBIERNO

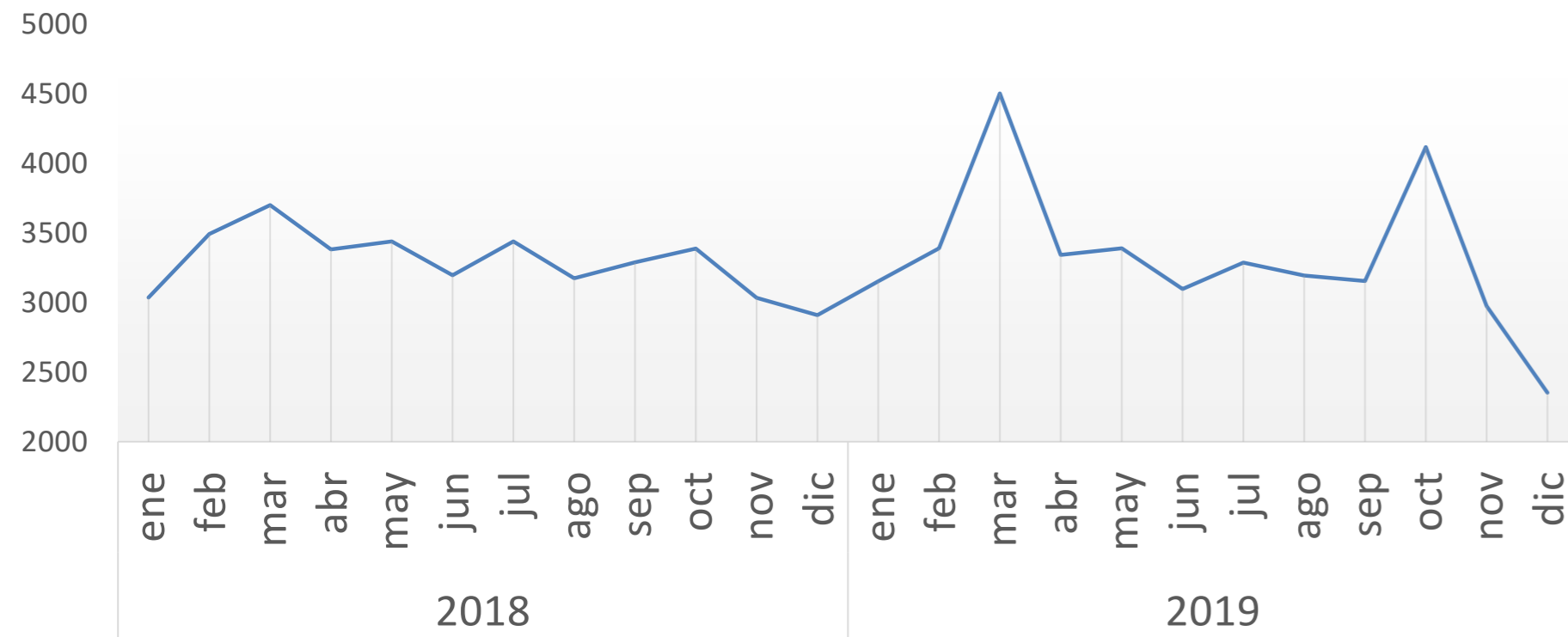


Lenín



SEGURIDAD PÚBLICA COMBATE AL CRIMEN

DETENIDOS



Concentrados en Quito con 20% y Guayaquil 18%.



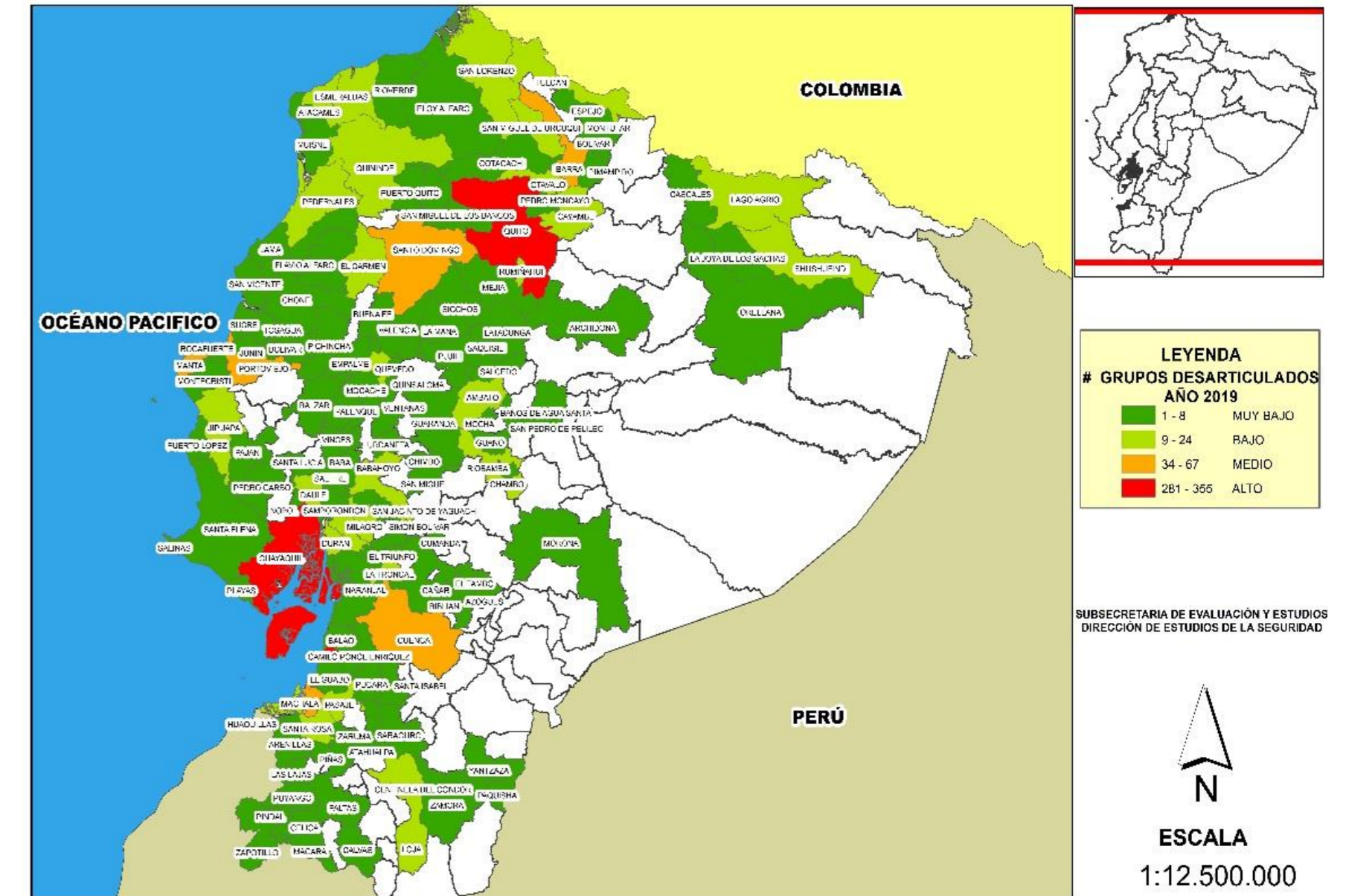
↑	1,71%
2.018	2.019
39.481	40.157

GRUPOS DESARTICULADOS



↑	8,15%
2018	2019
1435	1552

MAPA COROPLETICO NUMERO DE GRUPOS DESARTICULADOS POR CANTÓN NIVEL NACIONAL 2019



MINISTERIO DE GOBIERNO - POLICÍA NACIONAL DEL ECUADOR

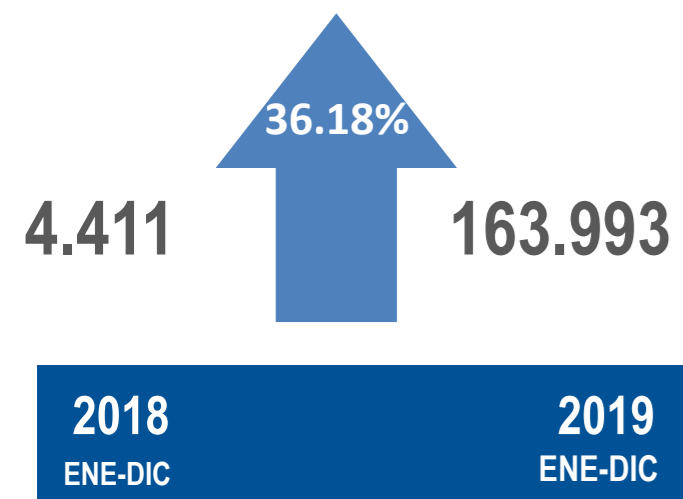
MINISTERIO DE GOBIERNO



Fuente: Dirección Nacional de Policía Judicial

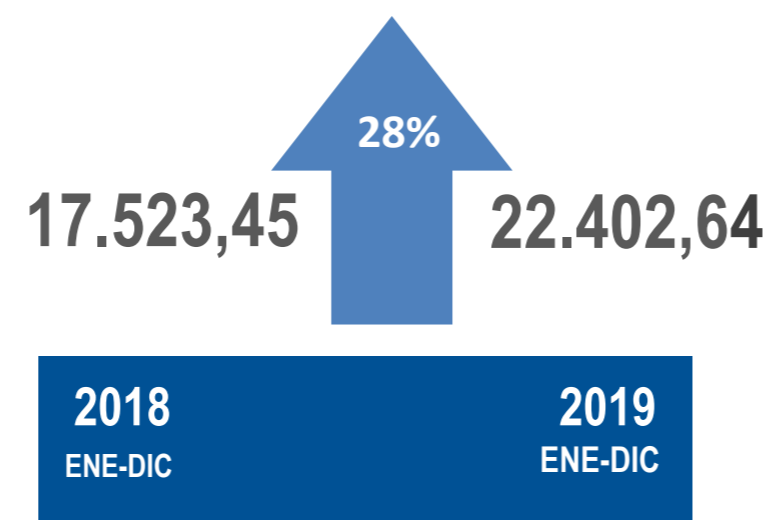
INCAUTACIÓN DE DROGAS A NIVEL NACIONAL

Insumos líquidos (gls)



Se incautó 156.149 GlS en el mes de septiembre de 2019.

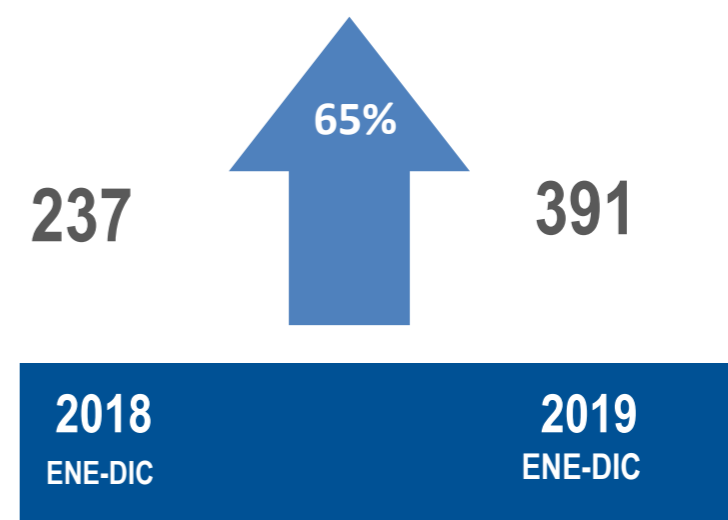
Marihuana (kg)



Los cantones con mayor porcentaje de incautaciones para 2019 son: Guayaquil el 12%, Huaquillas 10%, Quito 9% y Machala 8%.

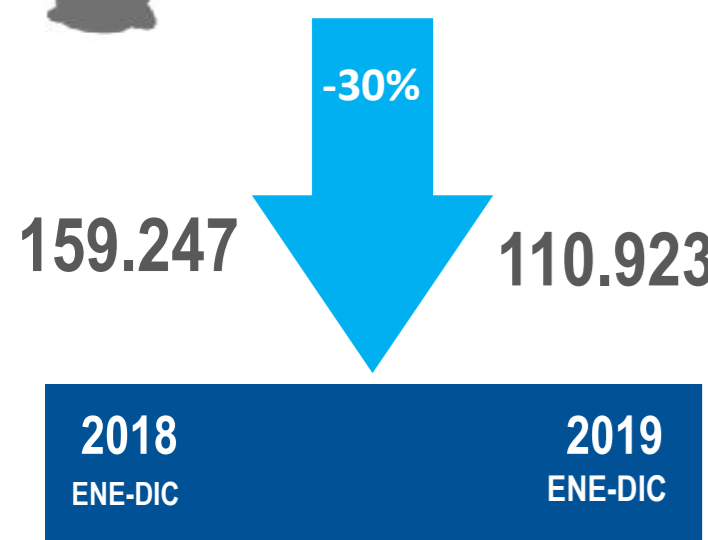
En 2019 el 10% de incautaciones se dirigen a Chile, Colombia y Perú.

Heroína (kg)



En 2019, en el cantón Guayaquil, Tulcán y Montufar se incautaron el 40%, 33% y 15% respectivamente.

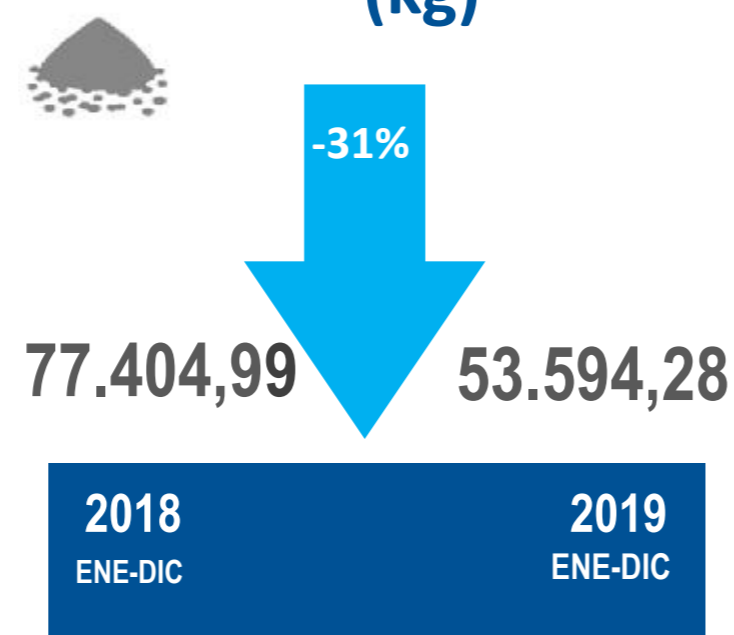
Insumos sólidos (kg)



En 2019, en Santo Domingo se incautó el 25% y en Lago Agrio y Babahoyo el 11%.

En 2019, el 6% de incautación se dirigió a Colombia.

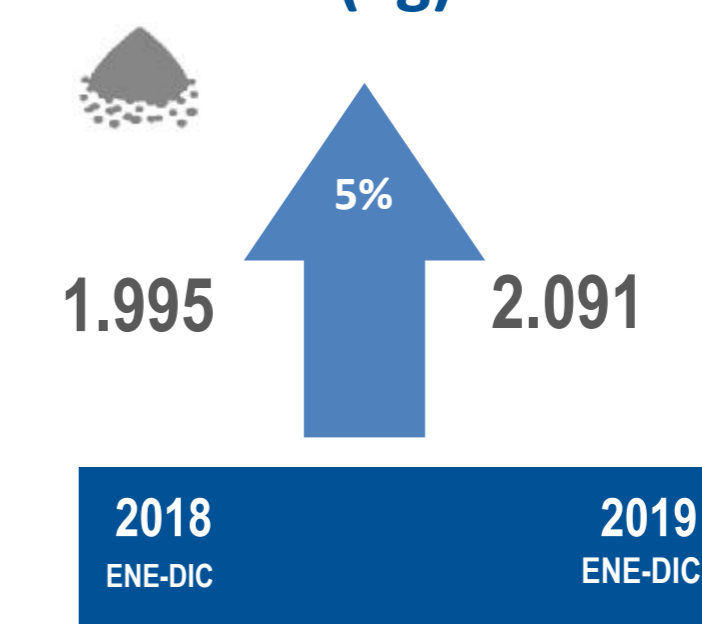
Cloridrato de Cocaína (kg)



En 2019, se incautó el 27% en Guayaquil.

En 2019, el 43% de incautación se dirigió al exterior.

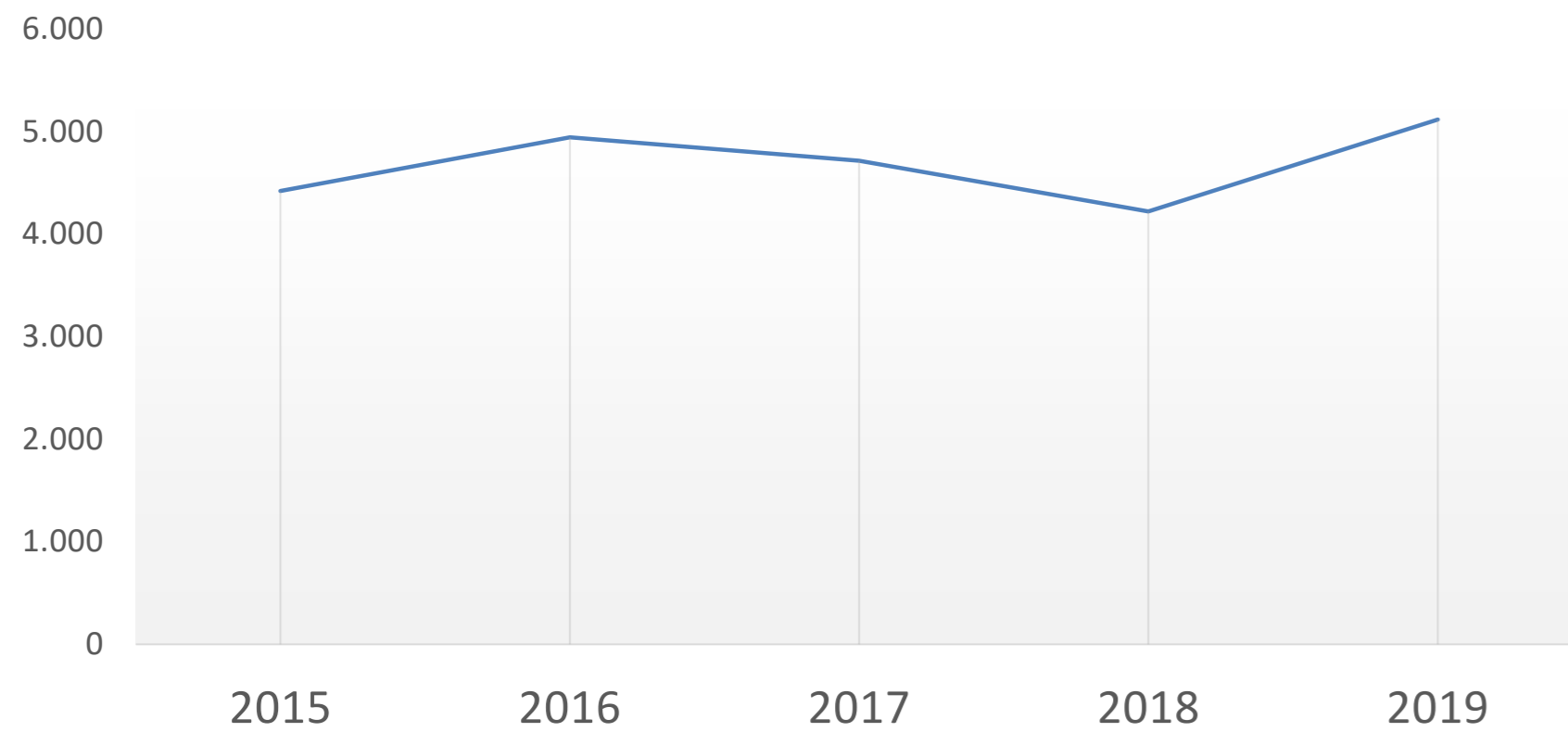
Pasta Base De Cocaína (kg)



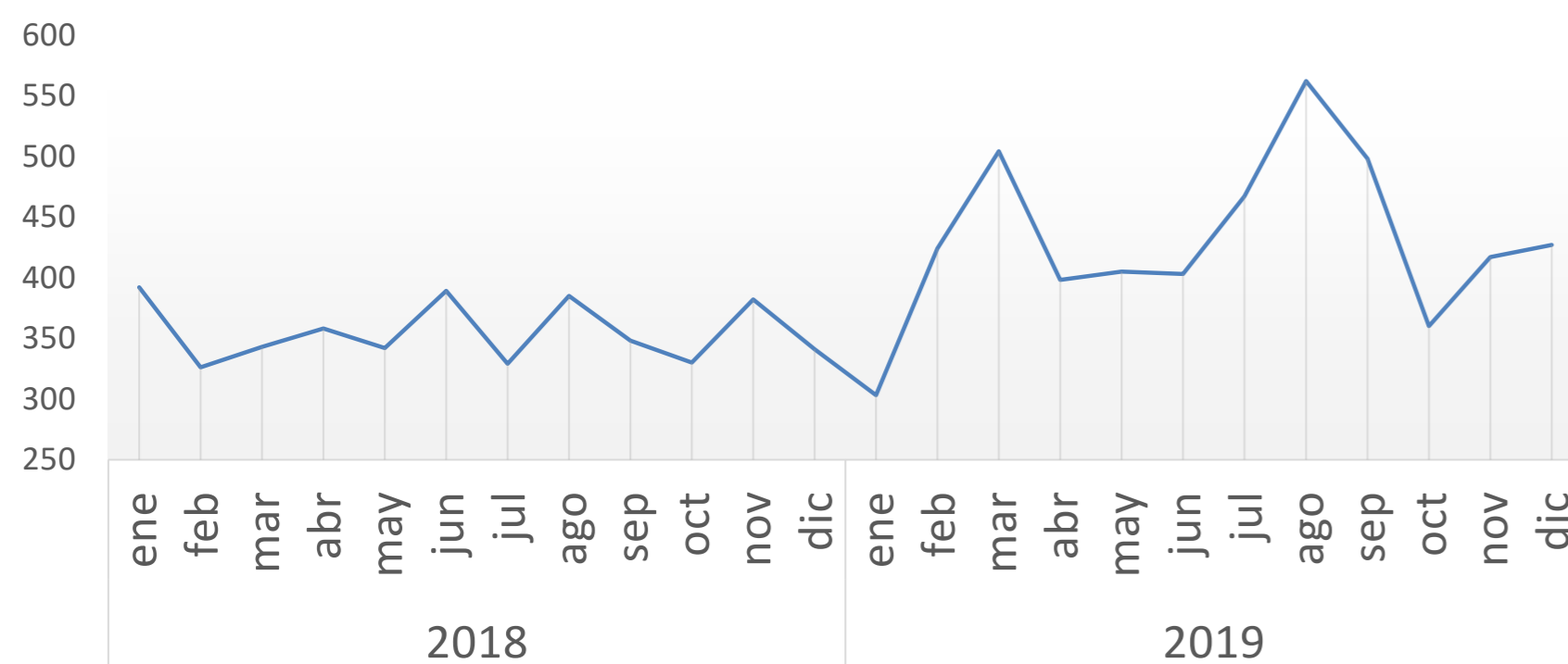
En 2019, se incautó en Tulcán el 52%, seguido de Quito con un 7%.

SEGURIDAD PÚBLICA CONTROL DE ARMAS

INCAUTACIÓN DE ARMAS DE FUEGO ANUAL



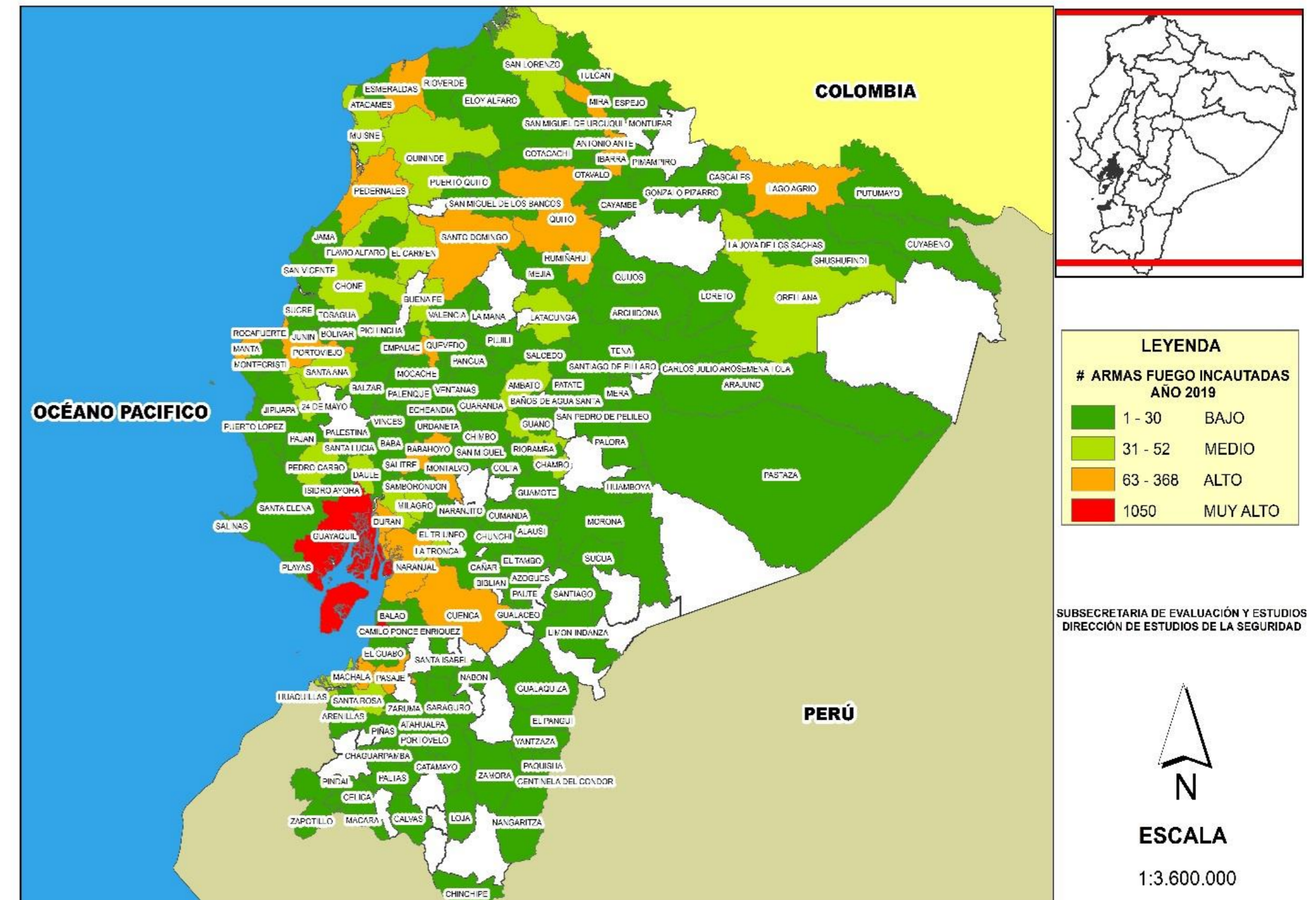
INCAUTACIÓN DE ARMAS DE FUEGO MENSUAL 2018-2019



Los cantones con mayor incautación de armas de fuego al 2019 son: Guayaquil con 20%, Quito con 7%, Santo Domingo con 5% y Machala con 4%.

MINISTERIO DE GOBIERNO

MAPA COROPLETICO NUMERO DE ARMAS DE FUEGO INCAUTADAS NIVEL CANTONAL



Año	Incautación
2018	5.419
2019	5.168

Fuente: Dirección Nacional de Policía Judicial

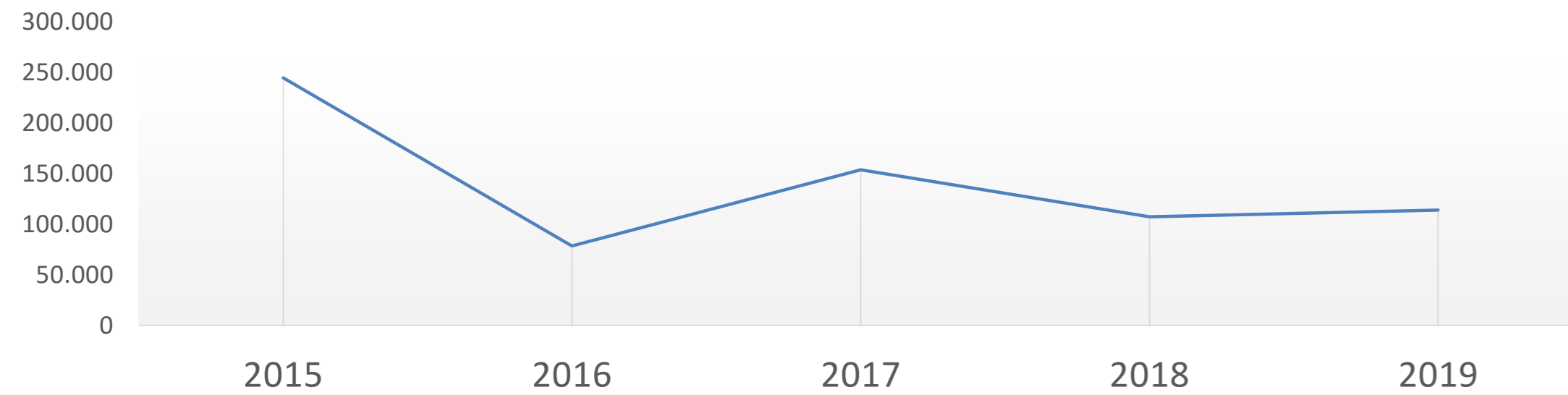
Lenín

Toda una Vida

EL GOBIERNO DE TODOS

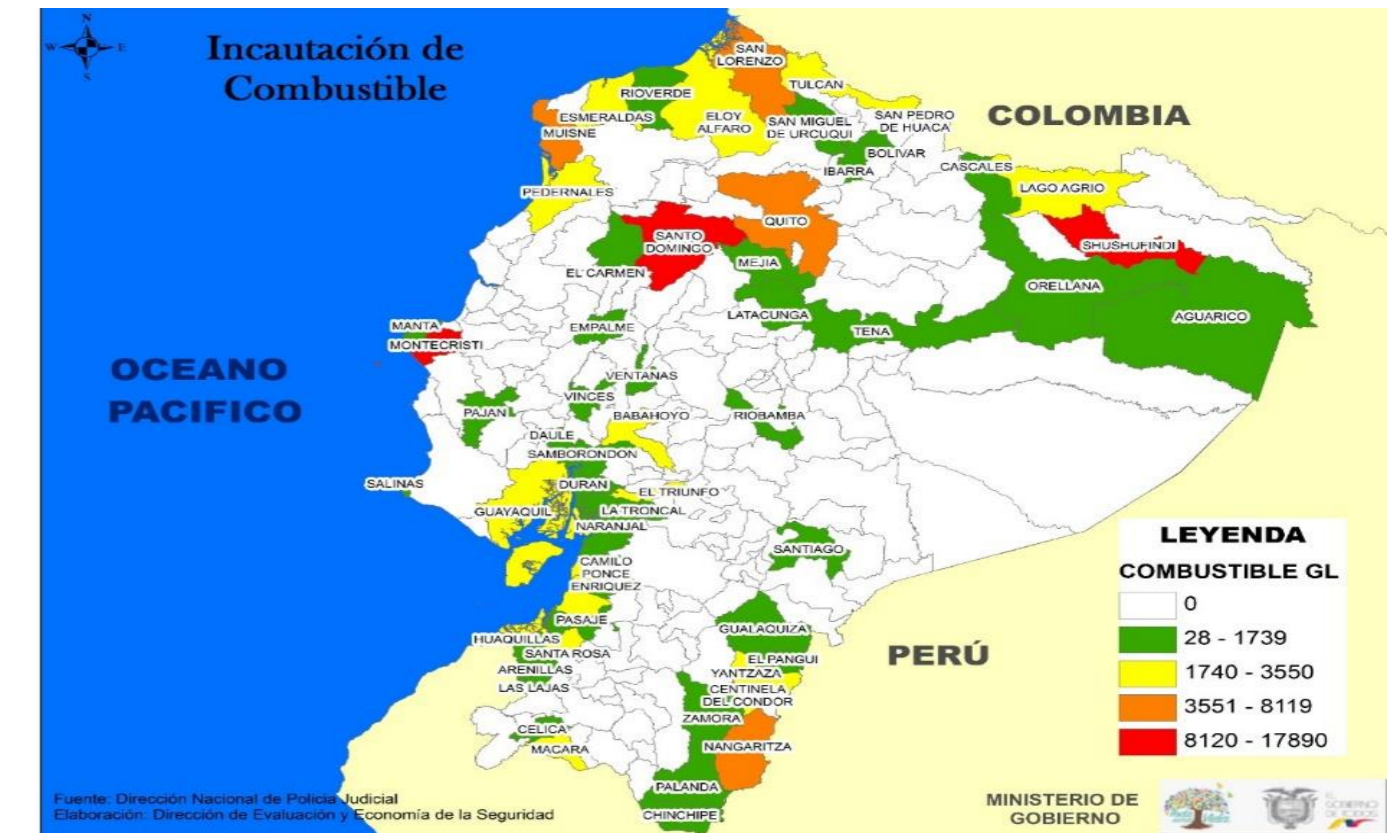
SEGURIDAD PÚBLICA TRÁFICO DE HIDROCARBUROS

INCAUTACIÓN DE COMBUSTIBLE (GAL)
ANUAL

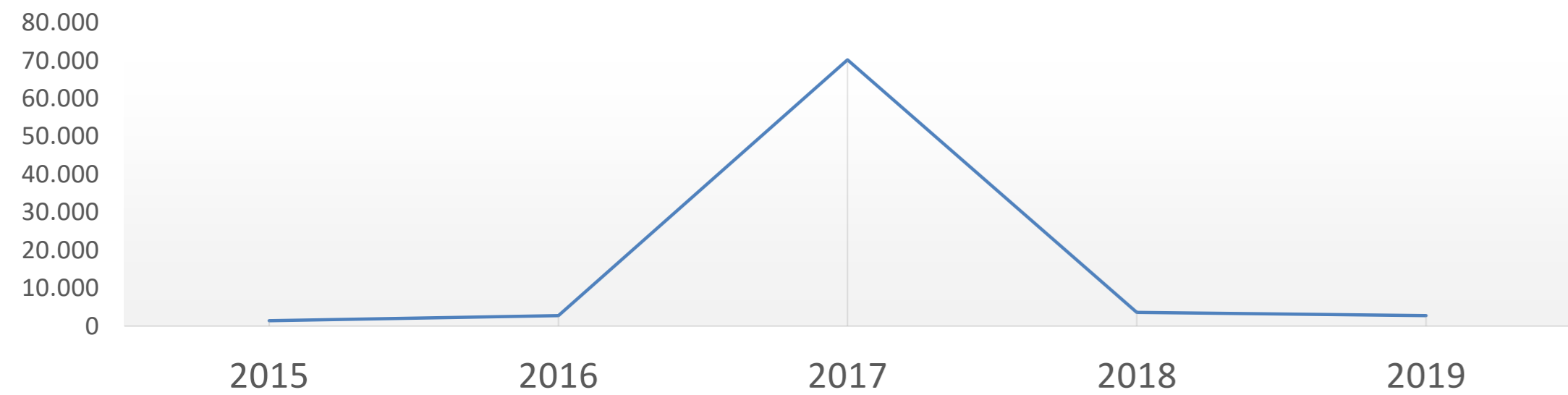


↗ 6,2%

2018	2019
107.245	113.928

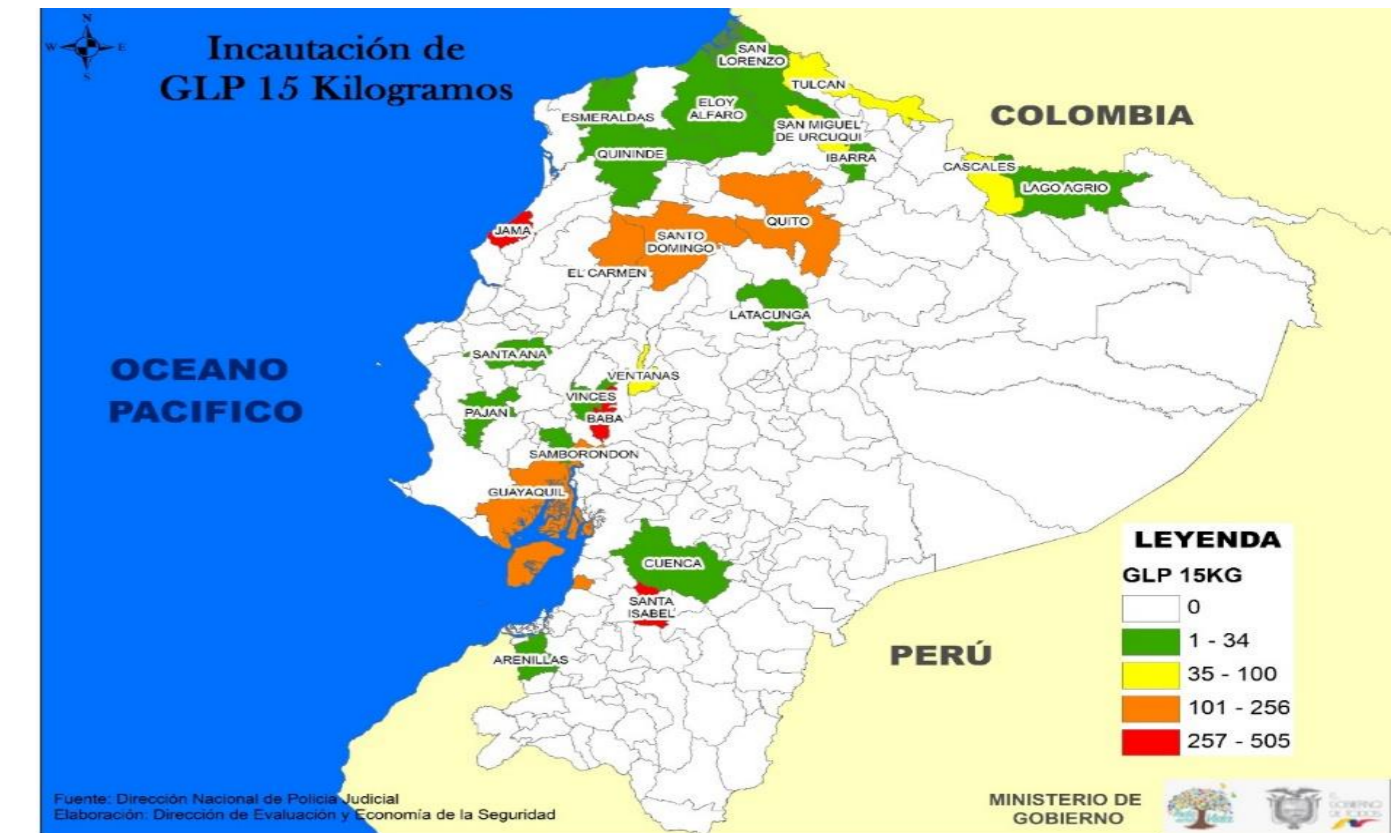


INCAUTACIÓN DE GLP DE 15 KG
ANUAL



↘ -24%

2018	2019
54.260	41.220



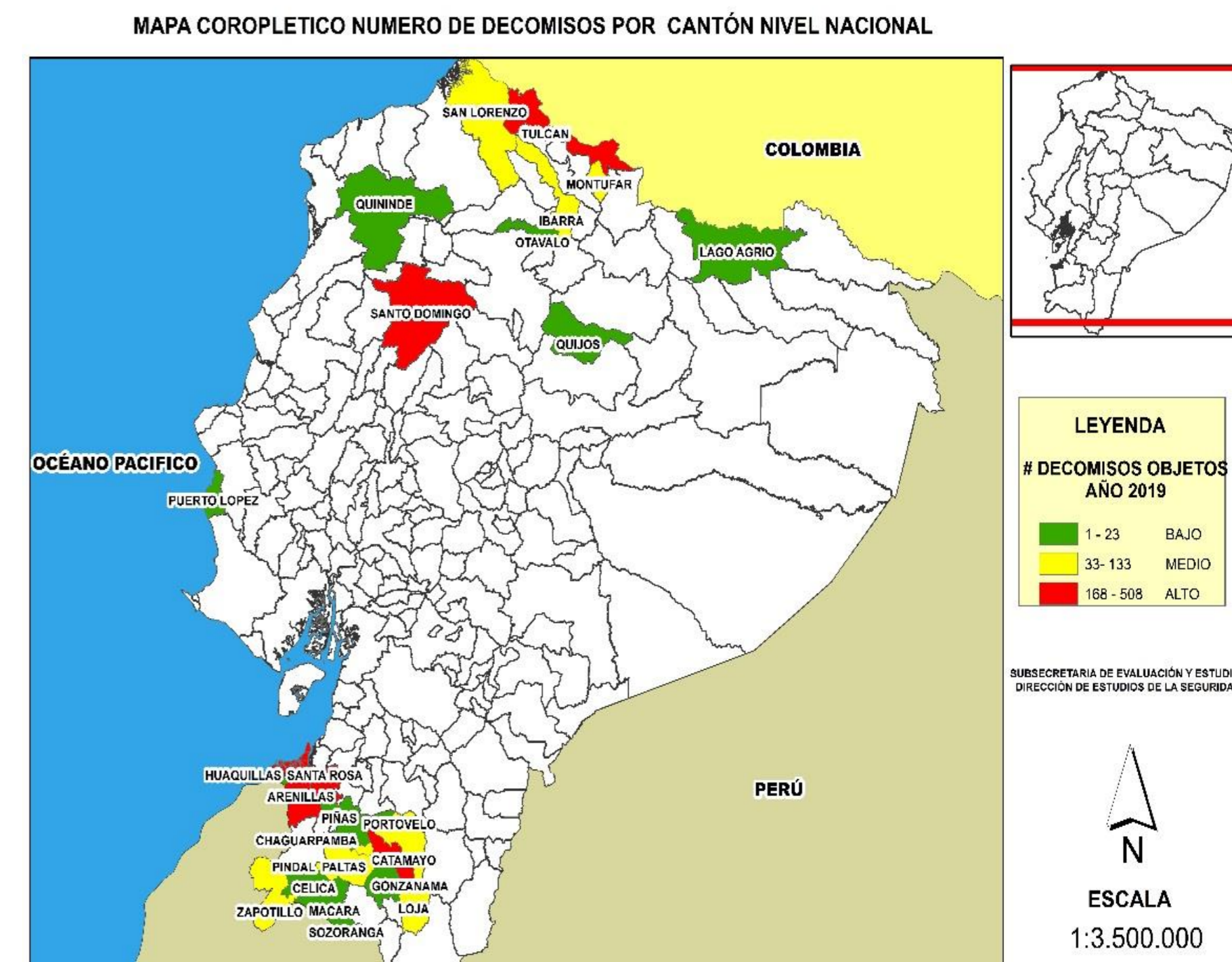
SEGURIDAD PÚBLICA COMBATE CONTRA EL CONTRABANDO

TOP 10 (MERCADERIAS DECOMISADAS) PERÍODO ENERO/ DICIEMBRE			
AÑO 2018		AÑO 2019	
TIPO	CANTIDAD	TIPO	CANTIDAD
CIGARRILLOS	7,233,090	CIGARRILLOS	962,847
PRECURSORES QUÍMICOS	198,096	PRECURSORES QUÍMICOS	806,928
SUSTANCIAS SUJETAS A FISCALIZACIÓN	471,434	SUSTANCIAS SUJETAS A FISCALIZACIÓN	366,944
PERECIBLES	85,910	PERECIBLES	50,759
PRENDAS DE VESTIR	107,074	PRENDAS DE VESTIR	39,195
MUNICIÓN/EXPLOSIVOS/PIROTECNICA	3,657	MUNICIÓN/EXPLOSIVOS/PIROTECNICA	19,583
PRODUCTOS NATURALES	113,670	PRODUCTOS PLASTICOS	16,725
CONFITERÍA	11,026	CONFITERÍA	12,926
UTILES ESCOLARES	46,726	UTILES ESCOLARES	10,214
COSMÉTICOS	22,450	COSMÉTICOS	8,972
VALOR APROXIMADO \$ 7'180.780,58		VALOR APROXIMADO \$ 3'029.340,65	

Existe una reducción de 57,81% (\$ 4'151.439,93) al 2019, respecto a 2018. La principal causa se debe a la finalización de la relación entre Policía Nacional y Fuerzas Armadas para realizar los controles.

MINISTERIO DE GOBIERNO

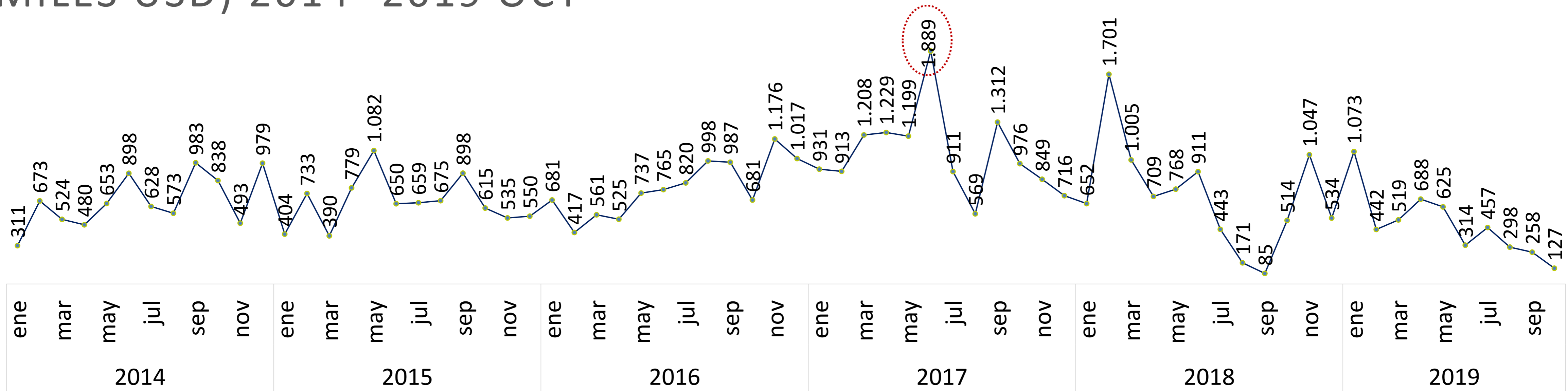
La mayoría de decomisos por contrabando se concentran en las zonas de frontera norte y sur, en los cantones Tulcán, Huaquillas y Arenillas.



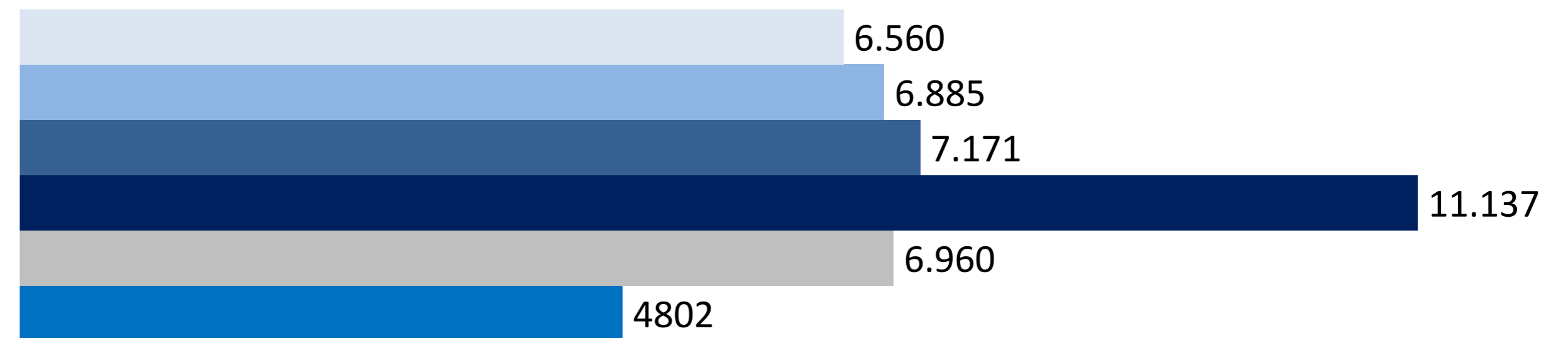
Fuente: Dirección Nacional de Policía Judicial



REPORTE HISTÓRICO BINACIONAL CONTRABANDO (MILES USD) 2014- 2019 OCT



Registro de casos. Enero – Octubre
(millones de dólares)



* Sumatoria de los resultados registrados en los municipios y cantones ubicados en la franja de frontera Colombia - Ecuador, conformada por los siguientes municipios y cantones: **Colombia:** Aldana, Barbacoas, Cuaspud, Cumbal, Guachucal, Ipiales, Mallama, Potosí, Pupiales, Ricaurte, San Andrés de Tumaco, Puerto Asís, Puerto Leguizamo, San Miguel, Valle del Guamuéz; **Ecuador:** Espejo, Mira, Montufar, San Pedro de Huaca, Tulcán, San Lorenzo, Cáscales, Gonzalo Pizarro, Lago Agrio, Putumayo, Sucumbíos. ** Datos del periodo 1 de enero de 2014 al 31 de octubre de 2019. FUENTE: CBIES- MDNVAIDEE / MDI SEE.

ENE - OCT 2014
ENE - OCT 2017


ENE - OCT 2015
ENE - OCT 2018

ENE - OCT 2016
ENE - OCT 2019

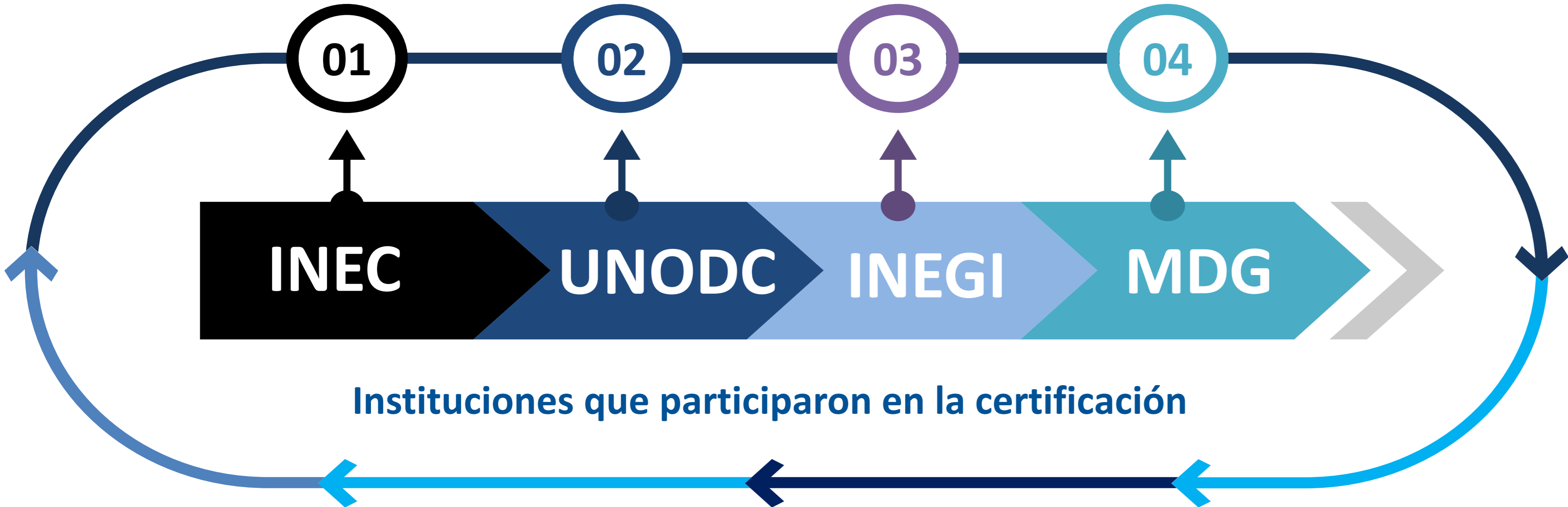


3.5. ESTADÍSTICAS DE VIOLENCIA Y DELINCUENCIA

CERTIFICACIÓN OPERACIÓN ESTADÍSTICA



Certificación de la operación estadística de homicidios intencionales
Tipo C a Tipo B



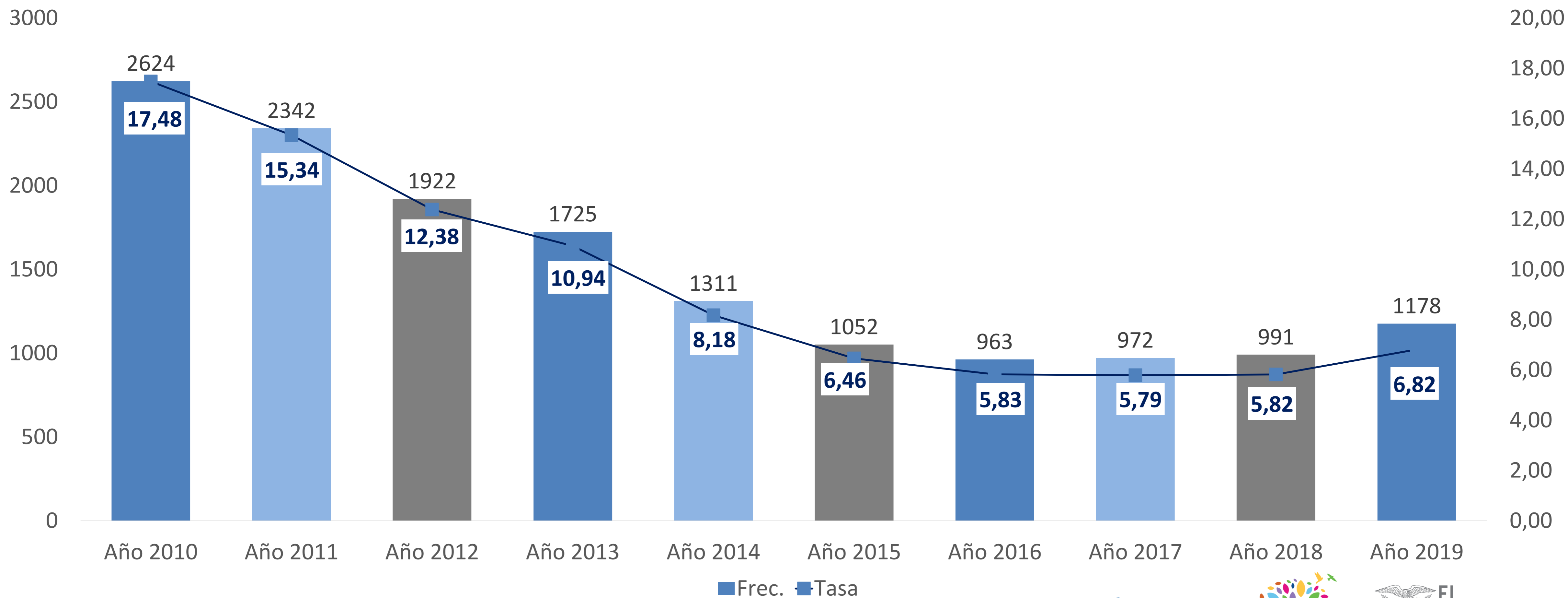
**Certificación
operación
estadística**

RESUMEN DELITOS A NIVEL NACIONAL

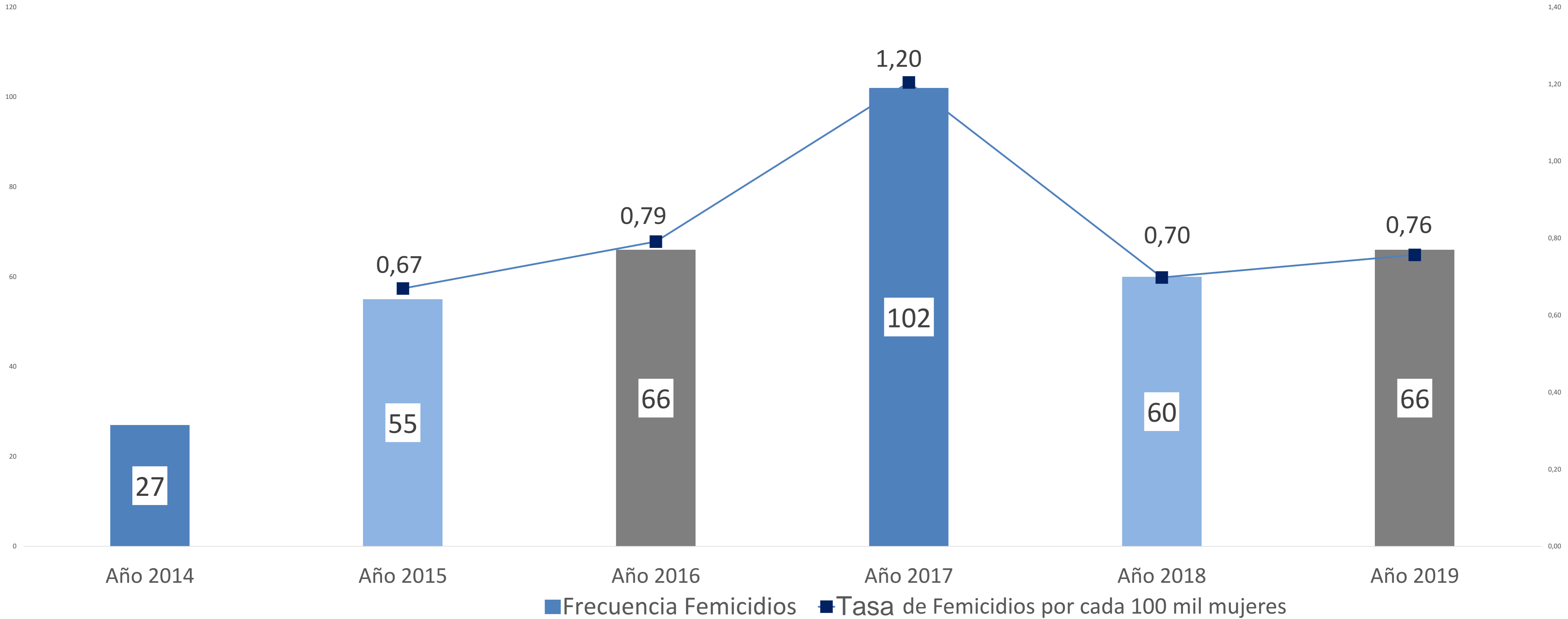
ACUMULADO NACIONAL						
Ord.	Indicadores Violencia y Delincuencia	Valor Absoluto		Variación		
		Año 2018	Año 2019	Porcentual	Absoluta	
Sección muertes violentas						
1	Homicidio Intencional	991	1178	⊗	18,9%	187
1.1	Homicidio/Asesinato	931	1112	⊗	19,4%	181
1.2	Femicidio	60	66	⊗	10,0%	6
2	Suicidio	1156	1167	⊕	1,0%	11
Sección Robos, Hurtos y Receptación						
3	Robo a Personas	28093	30822	⊗	9,7%	2729
4	Robo a Domicilios	12428	10988	⊙	-11,6%	-1440
5	Robos a Unidades Económicas	5107	5649	⊗	10,6%	542
6	Robo a Carros	4726	5606	⊗	18,6%	880
7	Robo a Motos	6111	7928	⊗	29,7%	1817
8	Robo de Bienes, Accesorios y Autopartes de Vehículos	9305	9597	⊗	3,1%	292
9	Robo en Ejes Viales o Carreteras	228	182	⊙	-20,2%	-46
10	Robo a Embarcaciones de Espacios Acuáticos	677	836	⊗	23,5%	159
11	Hurto	30418	27846	⊙	-8,5%	-2572
12	Receptación	5494	4776	⊙	-13,1%	-718
Sección Abigeato						
13	Abigeato	2284	2097	⊙	-8,2%	-187
Total		105862	107505	⊗	1,6%	1643

HISTORICO HOMICIDIOS A NIVEL NACIONAL

RESUMEN DELITOS A NIVEL NACIONAL



NUMERO Y TASA FEMICIDIOS 2014-2019

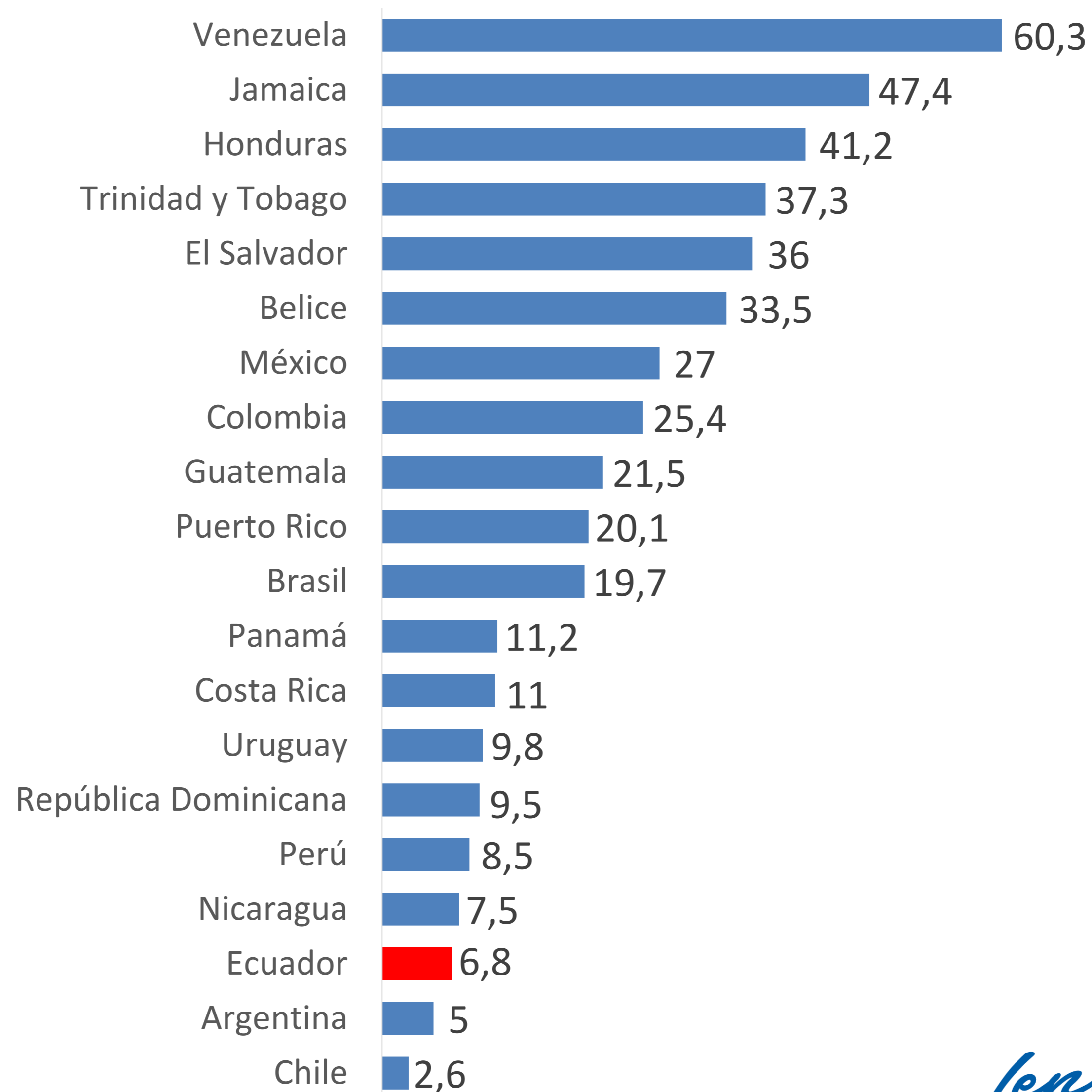


MINISTERIO DE GOBIERNO



* Datos desde Agosto 2014

COMPRATIVO INTERNACIONAL DE HOMICIDIOS INTENCIONALES



MINISTERIO DE GOBIERNO

Fuente: <https://es.insightcrime.org/noticias/analisis/balance-homicidios-2019/>

Lenín



CARACTERIZACIÓN HOMICIDIOS INTENCIONALES

Tasa Actual Año 2019

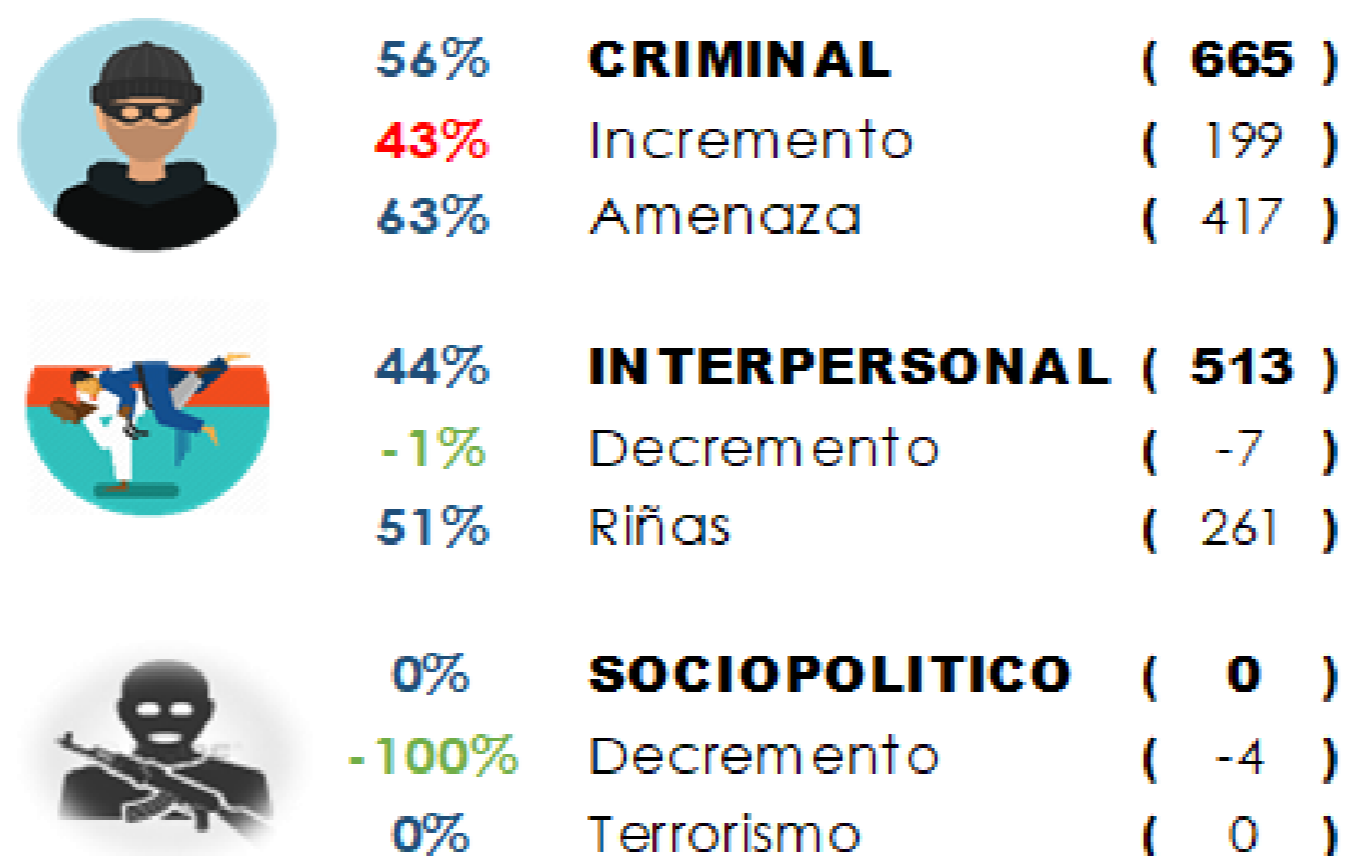
Homicidio Int. a nivel **Nacional**.

Tasa Actual año 2018 **6,82**

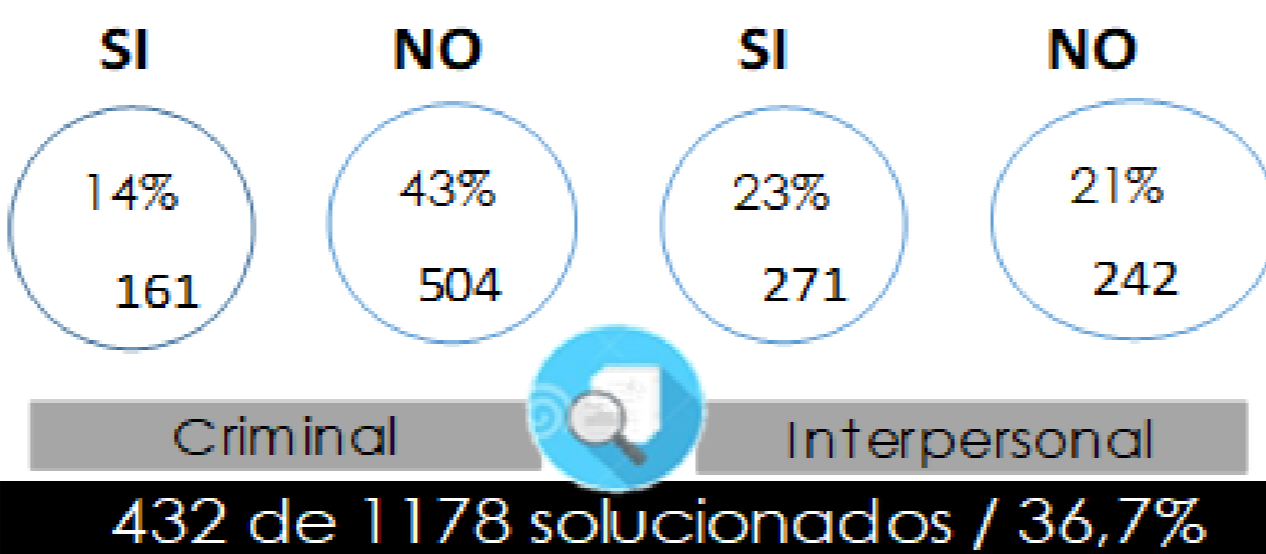


+187 eventos frente al 2018		
2019	CONSUMO	2018
HOMICIDIOS/ASESINATOS		
1112	100%	931
FEMICIDIOS		
66	100%	60

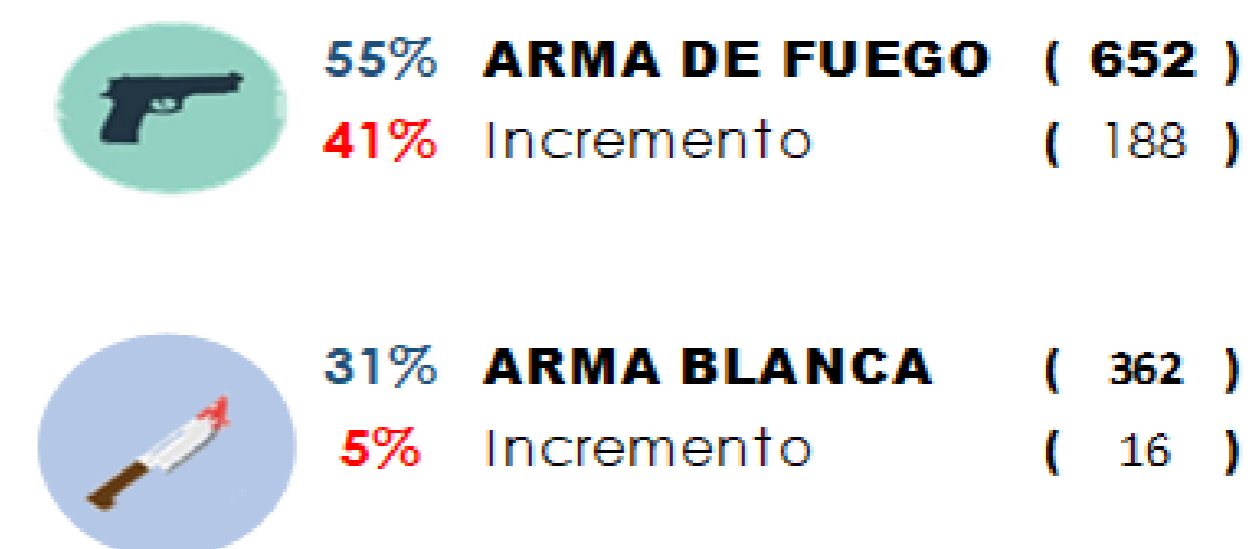
Tipo de Violencia



Resolución de Casos



Tipo de Arma



Tipo de Lugar

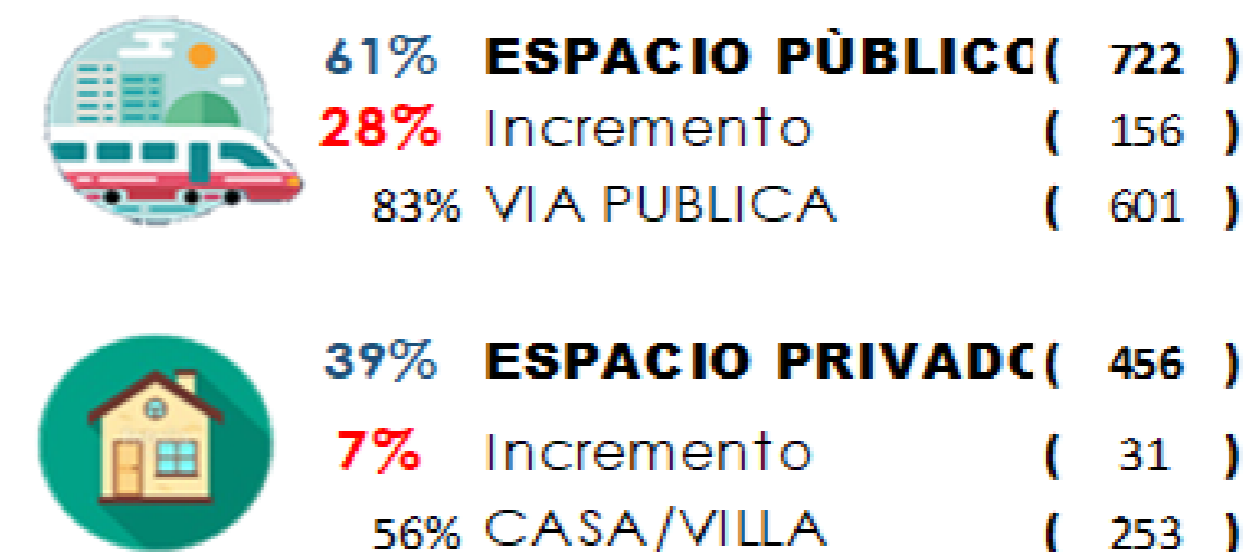
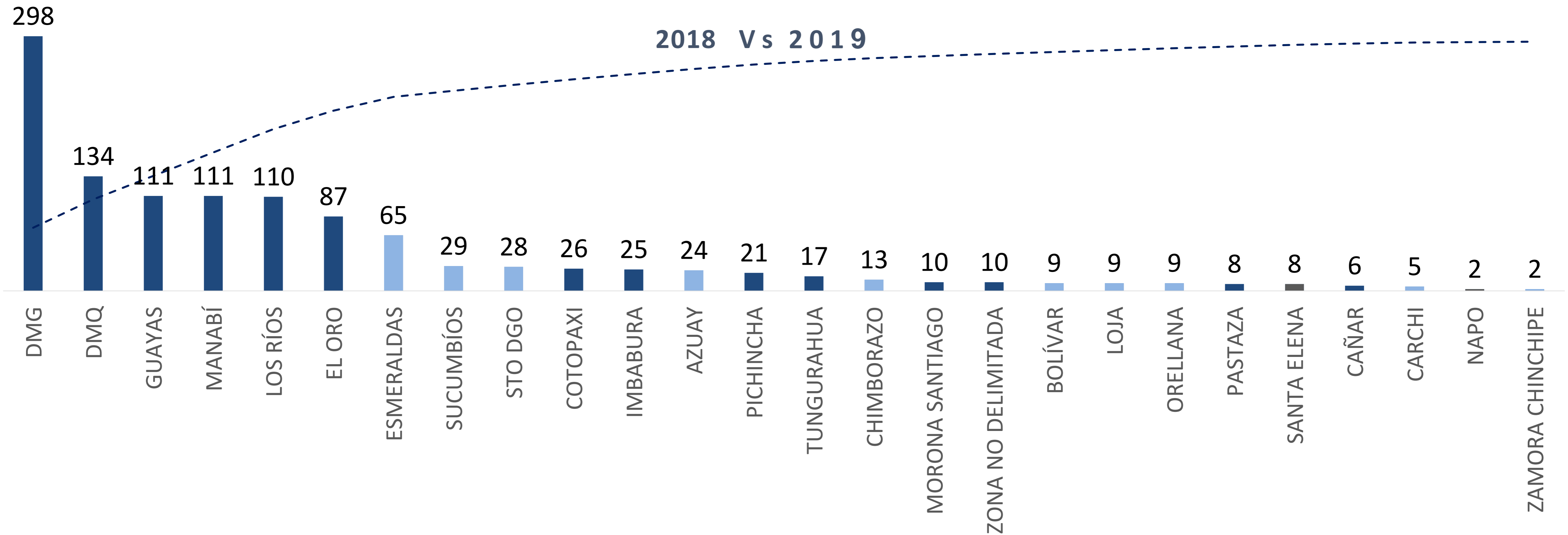
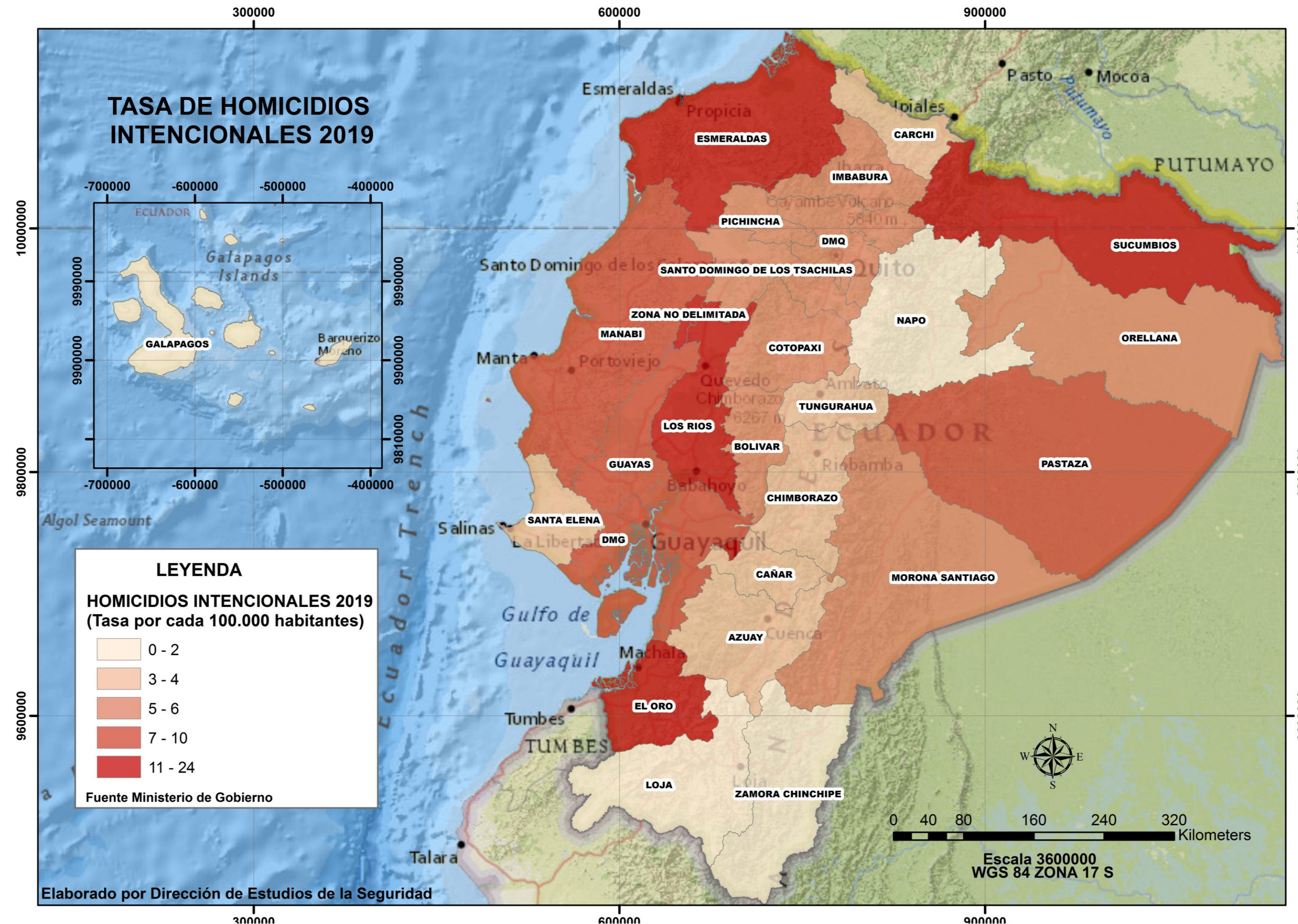


DIAGRAMA DE PARETO HOMICIDIOS INTENCIONALES

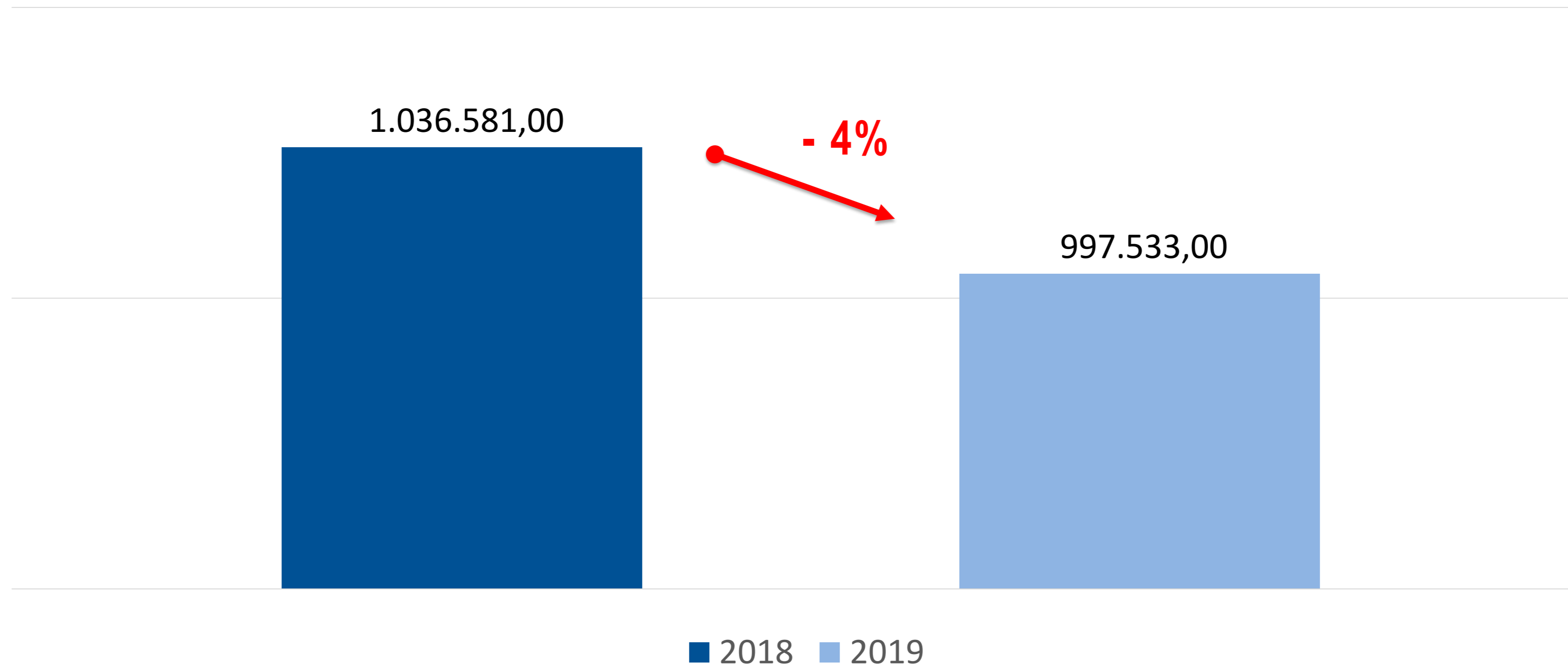


Año 2018	201	124	90	82	94	55	79	32	36	10	22	38	9	12	15	8	8	11	11	20	5	8	4	8	2	7
Año 2019	298	134	111	111	110	87	65	29	28	26	25	24	21	17	13	10	10	9	9	9	8	8	6	5	2	2
Var. Abs.	97	10	21	29	16	32	-14	-3	-8	16	3	-14	12	5	-2	2	2	-2	-2	-11	3	0	2	-3	0	-5

MAPA DE HOMICIDIOS INTENCIONALES 2019



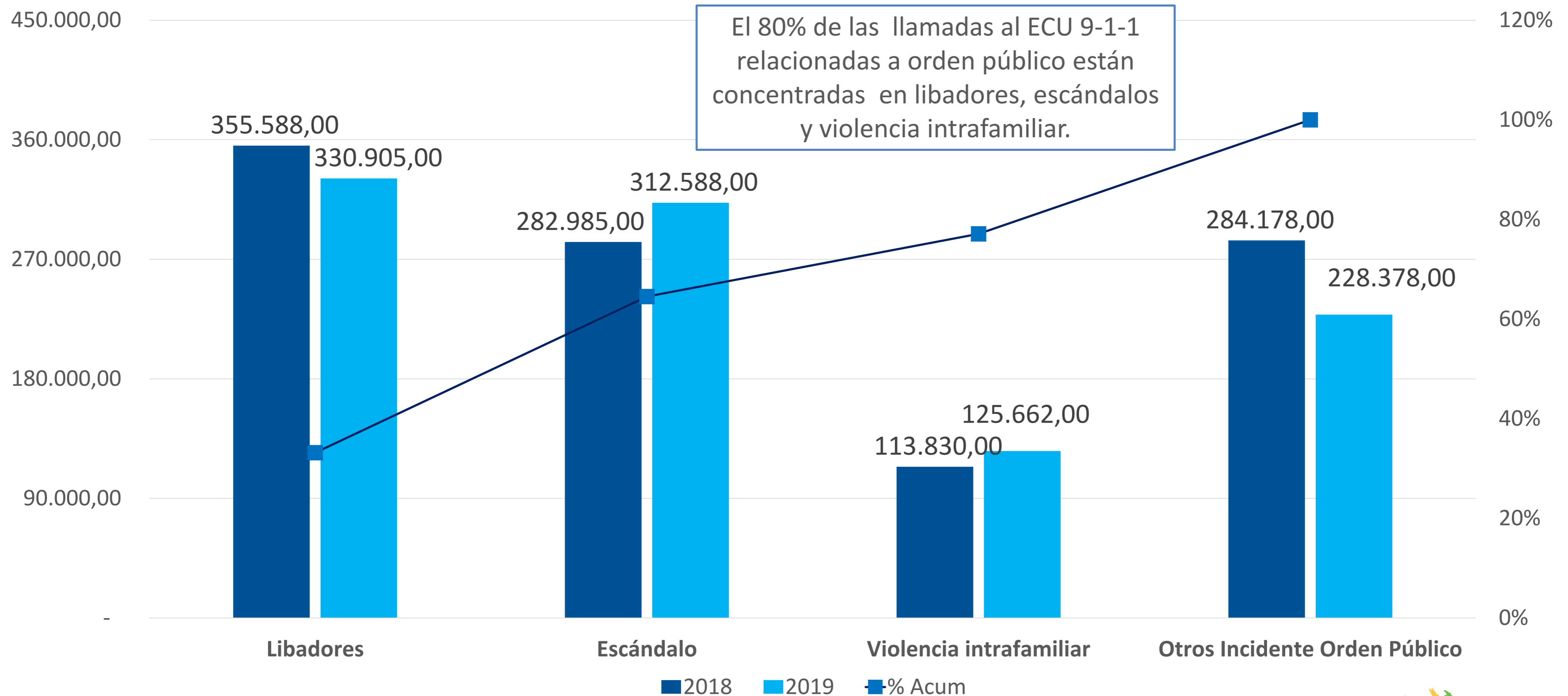
INCIDENTES DE ORDEN PÚBLICO 2018-2019



A nivel nacional los incidentes de orden público concentraron el 40% y el 37% de los eventos del Servicio Integrado de Seguridad Ciudadana para 2018 y 2019, respectivamente.

PRINCIPALES INCIDENTES DE ORDEN PÚBLICO

2018-2019



RESULTADOS DNPJ



INTERVENCIONES POLICIALES

- Delincuencia común y organizada
- Minería ilegal
- Contrabando
- Tráfico de combustibles
- Tráfico de armas de fuego, municiones, explosivos y accesorios.
- Robo a personas
- Robo de vehículos
- Robo a domicilios
- Robo a unidades económicas
- Robo en ejes viales
- Hurto de celulares
- Receptación



OPERACIONES DE ALTO IMPACTO

965 “Operaciones Victoria”



OPERACIONES DE ALTO IMPACTO

588 “Operaciones Victoria”



OPERACIONES DE ALTO IMPACTO SUSTANCIAS SUJETAS A FISCALIZACIÓN



GRACIAS

MINISTERIO DE GOBIERNO

Lenín

